



# CEJLECKÝ ZPRAVODAJ

2024 | 03



Úspěchy našich hasičů



Mládež ve fotbale



Úlovky rybářů

## OBSAH

Úvodní slovo .....	1
Kulturní akce .....	2
Pozvánka na kulturní akce .....	4
Podzimní střípky obce .....	6
Daň z nemovitosti .....	10
ZŠ a MŠ Cejle .....	13
SDH Cejle .....	15
TJ Cejle .....	18
Jak šel čas s cejlečkou školou .....	21
Hlubinné úložiště radioaktivního odpadu .....	24
Můj kočičí mazlíček .....	25
Vyšší územní samosprávné celky – kraje .....	27
Podzim .....	30
Podzimní pečení našich zastupitelek .....	34
Inzerce .....	36
Zábavný koutek .....	37



## ÚVODNÍ SLOVO

Vážení čtenáři, milí spoluobčané,

s naším třetím číslem zpravodaje k nám přichází podzim v plné síle – mlhavá rána s přizemními mrazíky, nepřeberné množství teplých barev a vůně úrody. Pole i zahrady jsou již sklizené a příroda, stejně jako my, se chystá na dlouhé podzimní a zimní večery. Ač je konec října, sluníčko nám stále ukazuje, že je v plné síle, jako by ještě dlouho nechtělo předat vládu paní zimě.

Pátek 13. září se pro některé části naší republiky stal nešťastným pátkem. Mnoho lidí se kvůli povodním ocitlo v tíživé situaci, která zasáhla nejen jejich majetek, ale i jejich životy. Zápavy způsobily škody na domech, zahradách i infrastruktuře, což zanechalo řadu rodin bez základních potřeb a bezpečí. Tato přírodní katastrofa opět ukázala, jak křehká může být naše každodenní jistota a jak důležitá je vzájemná pomoc a podpora v těžkých chvílích.

Příroda nám v letošním roce celkově nadělila více srážek než bylo v předchozích letech obvyklé. Podle amatérského měření našeho pana místostarosty nám do konce října v Cejli napršelo 871 mm srážek, což je za poslední tři roky nadprůměr. Díky tomu, že naše obec zaujímá polohu v kopcích, naštěstí voda nezpůsobila žádné škody a protože přšelo vydatně, hodně vody se vsáklo do půdy a zmenšil se tak deficit spodní vody, který se za poslední roky vytvořil. Na své si letos přišli i vášniví houbaři, kteří si jistě užili krásné chvíle v lesích plných hub.

Podzim v naší obci přinesl nejen krásu měnící se přírody, ale také řadu výzev, kterým jsme museli čelit. Jedním z hlavních problémů byly vodovodní poruchy, které si vyžádaly rychlé zásahy a intenzivní opravy. Kromě vodovodních oprav a běžných údržbových prací, byly dokončeny terénní úpravy kolem nových komunikací. Hodně času bylo také věnováno administrování dotace na čistírnu odpadních vod, což je proces zdlouhavý

a náročný, ale zároveň nezbytný pro úspěšný chod. Díky tomuto projektu a s ním spojené celkové opravy místních komunikací se naše obec dostala do tíživé finanční situace, pro kterou hledáme vhodná řešení, a věřím, že se nám podaří najít způsob, jak se s tímto břemenem vypořádat a zajistit, aby byly finanční dopady v co nejmenší míře.

V době, kdy jsem tento článek psala, jsem trávila čas s lidmi, kteří se denně vyrovnávají s tím, že nemají nohy, prošli si vážnými operačními zákroky a čelí každodenním zdravotním problémům, které si většina z nás ani neumí představit a nepřipouští si, že by je něco takového mohlo potkat. Měla jsem možnost vidět, jak jsou tito lidé vděční za každý úsměv a laskavé slovo, jak si váží všech kolem sebe, jakou v sobě mají neuvěřitelnou sílu a pozitivní energii a jak se v jejich světě nenachází místo pro závist či nenávisť.

Přeji Vám milí spoluobčané, abyste svůj život prožívali naplno, radovali se z maličkostí a vážili si toho, co máte. Místo neustálého hledání toho, co ostatní mají a vy ne, si užívejte každého dne, kdy můžete obohatit radostí život nejen sobě, ale i ostatním. Ať vás provází zdraví, teplo domova a radost z krásy podzimní přírody kolem nás.

*Vaše starostka Pavlína Nováková*



## KULTURNÍ AKCE

### Rybářské závody

Krásné mlhavé ráno přivítalo v sobotu 12. 10. u horního rybníku 18 nadšených rybářů, kteří si přišli zasoutěžit. V rybaření je podpořily i děti, které z počátku aktivně pomáhaly a pak jim pro jejich skotačení patřilo okolí rybníka. Krásné třetí místo obsadil Petr Šimek s celkovými 358 cm. Druhá příčka patřila Jiřímu Sobotkovi s celkovými 372 cm a zlatá medaile putovala k panu Jaroslavu Tošerovi s celkovými 575 cm. Největší úlovek se podařilo chytit Zdeňku Coufalovi, a to amura se 79 cm. Pro první tři vítěze byly připraveny krásné ceny, ale všichni končili závody s úsměvem a rybářskými zážitky. Děkujeme všem rybářům, dětem a organizátorce letošních závodů Micheale Foitové.

Místo	Závodník	Celkové cm
1.	Jaroslav Tošer	575
2.	Jiří Sobotka	372
3.	Petr Šimek	358
4.	Martin Mazouch	325
5.	Tomáš Serbus	263
6.	Jan Janiček	261
7.	Zdeněk Coufal	235
8.	Jaroslav Pekař	170
9.	Tomáš Vysokochl	55
10.	Pavel Smola	53
11.	Lukáš Vázler	51






## POZVÁNKA NA KULTURNÍ AKCE

### Listopad

- Rozsvícení vánočního stromu – 30. 11. 2024 v 17:00

### Prosinec

- Vánoční trhy – 7. 12. 2024 ve 14:00,
- Vánoční pohádka „Jak přečarovat čaroděje“ – 14. 12. 2024 ve 14:00.



## *Blahopřejeme k životnímu jubileu*

V říjnu oslavila své narozeniny:  
paní Skalová Milada, 94 let, Cejle 62.

V listopadu oslaví své narozeniny:  
pan Novák Stanislav, 70 let, Cejle 132,  
pan Čermák Roman, 65 let, Cejle 23.

# Rozsvícení vánočního stromu

s tradiční pohádkou  
a otevření cejleckých betlémů

30. 11. 2024 v 17:00  
před kulturním domem v Cejli



## PODZIMNÍ STRÍPKY Z OBCE

### Opravy poruch na vodovodním řádu

Podzimní období přináší nejen proměny přírody, ale také spoustu práce a nejen pro obecní zaměstnance, které nejvíce v podzimních měsících potrápily opravy poruch na vodovodním řádu. V dnešní době považujeme dostupnost tekoucí vody za samozřejmost. Ovšem za tímto komfortem stojí obrovské množství práce, která se vždy nejvíce zviditelní, když dojde k poruše. V Cejli, tak jako v jiných obcích, se s problémy na vodovodním potrubí potýkáme během celého roku. Důvodů je mnoho – od starších potrubí zasypaných nevhodným materiálem, až po nekvalitní spoje, provedené některými zhotovitelstvími firmami, realizované v nedávné době. Poslední dva měsíce byly opravy náročné. Pravděpodobně změnou počasí, zvýšeným objemem podzemní vody a zemních tlaků, možná také větším pohybem těžké techniky, se na vodovodních řadech poruchy opět připomněly. V září bylo nutné opravit velkou trhlinu na samostatné větvi potrubí u horní bytovky. Část potrubí s trhlinou se podařilo nahradit novým, a to jen několik metrů od místa, kde se podobná porucha objevila v roce 2022. Ještě během září se objevila další trhlinu ve sváru na vodovodním řádu směrem ke Dvorcům a ke Klepáku. Na této trase je to během pár let pátá oprava ve sváru.



Celou říjnovou sobotu pak naši pracovníci věnovali velké a obtížné dohledatelné poruše na trase do Louhu a zástavby nad horním rybníkem v místě křižovatky pod základní školou. Po problematickém dohledávání pod novým, kvalitním a těsným povrchem byla provedena oprava hlavního řádu, na kterém v úseku deseti metrů ležely tři kameny o velikosti cca 0,25 m<sup>3</sup>.

Tyto opravy jsou náročné nejen fyzicky, ale i časově, zvláště pokud se nacházejí v blízkosti dalších inženýrských sítí nebo v nově rekonstruovaných silnicích. Konkrétně u této poruchy hrál velkou roli čas. Pokud by se rychle nedohledala a neopravila, do večera toho dne by byl rezervoár a celá obec bez vody. Díky včasnému zásahu, dobrému vybavení, ochoty našich lidí a bagristy, kteří ve svém volnu a za deštivého počasí věnovali osm a více hodin těžké a špinavé práci, mohla v odpoledních hodinách voda z našich kohoutků plynulě téct a zažehnali jsme katastrofický scénář, který by v této situaci nastal. Vám děkujeme za pochopení v situacích, kdy je nutné dočasně odstavit část obce od zásobování vodou.

Po obnovení dodávky vody může docházet ke krátkodobému zakalení vody. Tento přirozený stav zmizí po dostatečném odpuštění vody z vaší domovní přípojky a ani v této podobě není voda závadná.





## Dvě nové vodovodní přípojky a odpojení historického vedení

Na náklady obce byly zhotoveny nové vodovodní přípojky pro rodinný dům č.p. 132 a objekt bývalé prodejny u č.p. 53. Tyto práce proběhly v rámci rušení starého spojeného vedení vody a odstranění rizikového uzlu na vodovodním potrubí. V dané lokalitě se již řadu let nachází novější vodovodní řad, na který však tyto nemovitosti nebyly dosud přepojeny. Práce byly naplánovány a provedeny s předstihem, aby nezasahovaly do následné opravy povrchu komunikace. Tím se podařilo zajistit plynulý průběh celé akce a minimalizovat komplikace spojené s rekonstrukcí.



### Oprava kanalizace před č. p. 66

Vlivem dřívější výsadby v parku u památné lípy došlo k prorůstání kořenů stromu do betonové kanalizace a přípojky z domu č.p. 66. Tento problém způsobil úplné ucpání krátkého úseku, který nebylo možné vyřešit ani tlakovou technikou. Po provedení

kamerového průzkumu bylo zjištěno, že bude nutné přistoupit k výkopovým pracím a následné opravě.

Výkopem byl obnažen hlavní řad dešťové kanalizace a opraveno zaústění přípojky dešťové kanalizace domu. Naštěstí se tyto práce podařilo provést mimo nově opravený povrch bývalé krajské komunikace, což minimalizovalo škody. V rámci oprav byly také upraveny obruby vozovky v místě vjezdu ke dvěma domům.



### Kolaudace inženýrských sítí v lokalitě za dolní bytovkou

V lokalitě za dolní bytovkou byly dokončeny všechny práce na inženýrských sítích, což bylo potvrzeno kolaudací veřejného osvětlení. V rámci této akce byl do oblasti prodloužen vodovodní řad, splašková kanalizace a instalováno veřejné osvětlení. Obyvatelé této

části obce se tak po mnoha letech dočkali připojení na obecní inženýrské sítě.



## Kolaudace skladu u hřiště

Dokončen a uveden do trvalého provozu byl také nový sklad sportovních potřeb u fotbalového hřiště. Stavba byla z velké části zhotovena vlastními silami, brigádně a za pomoci sympatizujících řemeslníků. Tento nový prostor výrazně zlepšil zázemí pro místní spolky TJ Cejle a SDH Cejle, které budou mít lepší podmínky pro své aktivity a sportovní činnost především dětských členů.



## Základna pro požární sport

V blízkosti tréninkového hřiště byla dokončena nová základna pro požární sport, která slouží zejména mladým hasičům. Ti se zde stále více zdokonalují a dosahují úspěchů v konkurenci dalších týmů. Nové zázemí poskytuje lepší podmínky pro jejich trénink a soutěže.

## Zemní práce v okolí opravených komunikací

Během léta a podzimu naši pracovníci také dokončili zemní začíšťovací práce v okolí nově opravených vozovek. Krajnice byly doplněny asfaltovým recyklátem nebo ornici, kterou si obec v minulosti zajistila. Travnaté plochy byly znovu upraveny a osety. Při těchto pracích, ale i při údržbě zeleně a veřejných ploch, pomohli aktivní mladí brigádníci. U této mladé generace se dnes už vidí jenom ojediněle takové pracovní nasazení, a tak nás svojí pracovitostí mile překvapili. O něco méně nás překvapila bezohlednost našich řidičů, kteří si v naprostém klidu odstavili svá auta na nově zasetou plochu, která musela po jejich zásahu být znovu opravena.



## Výměna svítidel veřejného osvětlení

Jak bylo uvedeno již v prvním letošním zpravodaji, obec zakoupila celkem 33 nových LED svítidel s pomocí dotace z Fondu Vysočiny. Nyní byla dokončena jejich instalace na nejvytíženějších větvích veřejného osvětlení. Po výměně svítidel se okamžitě dostavil očekávaný pokles zátěže na větvích, které byly v minulosti nedostatečně a nevhodně děleny. Nová moderní nízkoeenergetická svítidla nám přinášejí nejen úsporu financí, ale také výrazně snižují světelný smog. Díky teplému světlu s barevnou teplotou 2 200 K budou komunikace dostatečně osvětleny, aniž by došlo k nadměrnému oslnění či narušení nočního prostředí. Tento druh osvětlení je šetrnější k přírodě a zároveň poskytuje příjemnější vizuální podmínky pro obyvatele i řidiče. Nyní máme v Cejli téměř 60 ks LED svítidel a dalších cca 30 ks čeká ještě na výměnu. Nová svítidla byla také přidána v lokalitách Kostecký dvůr a Dolní Hutě.



## DAŇ Z NEMOVITÝCH VĚCÍ

Daň z nemovitých věcí je jedna z majetkových daní. Předmětem daně jsou tyto nemovité věci:

- Pozemky – do této skupiny patří všechny pozemky na území ČR a evidované v katastru nemovitostí. Výjimku tvoří pozemky pod zdanitelnou stavbou, lesní pozemky, na nichž jsou lesy ochranné a lesy zvláštního určení, vodní plochy, pozemky ve vojenských újezdech a spoluvlastnické podíly na pozemcích k jednotkám v bytovém domě.
- Stavby – do této skupiny řadíme:
  - budovy – což jsou nadzemní stavby spojené se zemí pevným základem, která je prostorově soustředěna a navenek převážně uzavřena obvodovými stěnami a střešní konstrukcí
  - inženýrské stavby – do této kategorie řadíme např. věže pro vysílání, telekomunikační stožáry, komíny a kouřové kanály pro energetiku, místní a dálkové řady, sítě, kanalizace, vodovody, plynovody a další, které jsou uvedeny v příloze Zákona o dani z nemovitých věcí.



**Budovy a inženýrské stavby** jsou předmětem daně bez ohledu na skutečnost, zda jsou evidovány v katastru nemovitostí. Jednotky

jsou vymezené zpravidla podle občanského zákoníku nebo zákona o vlastnictví bytu.

**Pozemky** jsou zařazeny do skupin dle druhu pozemku uvedeného v katastru nemovitostí s výjimkou **stavebních pozemků a zpevněných ploch pozemků**. Ve výpise z katastru nemovitostí dohledáme potřebné údaje k výpočtu daně.

Parcelní číslo:	989/4
Obec:	Cejle [586978]
Katastrální území:	Cejle [617407]
Číslo LV:	10001
Výměra [m <sup>2</sup> ]:	724
Typ parcely:	Parcela katastru nemovitostí
Mapový list:	DKM
Určení výměry:	Ze souřadnic v S-JTSK
Způsob využití:	jiná plocha
Druh pozemku:	ostatní plocha

Ukázka z výpisu KN - druh pozemku, výměra, katastrální území

### • Stavební pozemek

Jedná se o pozemek nebo jeho část, které jsou určeny podle pravomocného povolení stavby k zastavění zdanitelnou stavbou. Pokud jste získali stavební povolení nebo už stavíte budovu (např. rodinný dům) vzniká vám povinnost podat daňové přiznání.

### • Zpevněná plocha pozemku

Týká se pozemku, který není evidován v katastru nemovitostí jako ostatní plocha nebo zastavěná plocha a nádvoří, na němž je zpevněná plocha. Jste např. zemědělec a máte zpevněnou plochu pro parkování traktorů na orné půdě? Máte pozemek, na kterém se nachází zpevněná plocha zařazena v obchodním majetku? Pokud ano, máte nově

povinnost podat daňové přiznání – a část pozemku, na které se nachází zpevněná plocha, zdanit vyšší sazbou pro druh pozemku zpevněná plocha. Podnikateli, který vlastní pozemek, na kterém se nachází zpevněná plocha pozemku, a tento pozemek včetně zpevněné plochy pozemku má zařazen v obchodním majetku podle zákona o daních z příjmů, nově vzniká povinnost podat daňové přiznání.

Za zpevněnou plochu pozemku nelze považovat plochu zpevněnou snadno rozebíratelným povrchem bez nutnosti použití speciálních technologií (např. dlažba nebo panely uložené bez podloží nebo v podloží z písku, šterku, škváry apod.), nebo zpevnění povrchu pozemku pouhým rozprostřením materiálu (škváry, drtě, asfaltového potěru) na povrchu pozemku, a to ani zhutněnou bez jedné či více podkladních konstrukčních vrstev zajišťujících stabilitu, nosnost a odolnost zpevněné plochy.

#### • Garáž

Stavbu, kterou máte v katastru nemovitostí vedenou jako garáž, musíte danit jako garáž. Pokud máte v katastru nemovitostí uvedenou garáž, ale užívali jste tento objekt jako sklad a také ho danili jako sklad, musíte podat nové daňové přiznání. Na garáž je nyní vyšší daňová sazba než třeba právě na sklad.

#### • Budova pro rodinnou rekreaci

Za budovu pro rodinnou rekreaci se považuje zdanitelná stavba evidovaná v katastru nemovitostí se způsobem využití stavby budova pro rodinnou rekreaci, a to bez ohledu na to, zda způsob využití stavby evidovaný v katastru nemovitostí odpovídá skutečnému stavu. Tzn., že pokud máte v katastru nemovitostí uvedenou budovu pro rodinnou rekreaci a doposud jste v daňovém přiznání uváděli, že jde o obytný dům, protože v něm máte hlášen trvalý pobyt, bude Vám od nového roku finančním úřadem automaticky změněna sazba za budovu pro rodinnou rekreaci. Daňové přiznání z důvodu této změny podávat nemusíte.



**Od 1. 1. 2025** vejde v platnost nová **Obecně závazná vyhláška obce Cejle** o stanovení místního koeficientu pro jednotlivé skupiny nemovitých věcí, která nahradí Obecně závaznou vyhlášku z roku 2009, kde byly stanoveny pouze dva koeficienty a to pro stavební pozemky 1,4 a pro ostatní nemovitosti 1,5.

Daňové přiznání z důvodu této změny podávat nemusíte. Finanční úřad Vám přepočítá daň novými koeficienty a sdělí Vám novou výši daně v termínu pro její placení.

## Koeficienty platné od 1. 1. 2025 v naší obci

(1) Obec Cejle stanovuje místní koeficient pro jednotlivé skupiny pozemků dle § 5a odst. 1 zákona o dani z nemovitých věcí, a to v následující výši:

a)	vybrané zemědělské pozemky	koeficient 1,5
b)	trvalé travní porosty	
c)	lesní pozemky	
d)	zemědělské zpevněné plochy pozemku	
e)	ostatní zpevněné plochy pozemku	
f)	stavební pozemky	
g)	nevyužitelné ostatní plochy	
h)	jiné plochy	
i)	vybrané ostatní plochy	
j)	zastavěné plochy a nádvoří	

(2) Obec Cejle stanovuje místní koeficient pro jednotlivé skupiny staveb a jednotek dle § 10a odst. 1 zákona o dani z nemovitých věcí, a to v následující výši:

a)	obytné budovy	koeficient 2,5
b)	rekreační budovy	koeficient 4,0
c)	garáže	koeficient 2,0
d)	zdanitelné stavby a zdanitelné jednotky pro podnikání v zemědělské prvovýrobě, lesním nebo vodním hospodářství	koeficient 2,0
e)	zdanitelné stavby a zdanitelné jednotky pro podnikání v průmyslu, stavebnictví, dopravě, energetice nebo ostatní zemědělské výrobě	koeficient 2,0
f)	zdanitelné stavby a zdanitelné jednotky pro ostatní druhy podnikání	koeficient 2,0
g)	ostatní zdanitelné stavby	koeficient 2,0
h)	ostatní zdanitelné jednotky	koeficient 2,0



(3) Místní koeficient pro jednotlivou skupinu nemovitých věcí se vztahuje na všechny nemovité věci dané skupiny nemovitých věcí na území celé obce.

## ZŠ A MŠ CEJLE

S letními prázdninami jsme se rozloučili a slavnostně přivítali nový školní rok 2024/2025.

V mateřské škole se zahájení neslo v duchu adaptace, seznámení se s prostředím, kamarády, učiteli a režimem předškolní docházky. Stávající děti nové spolužáky srdečně přijaly, vyrobily jim malou pozornost a staly se s paními učitelkami jejich průvodci a parťáky. Zároveň v prvních dnech školky obdrželi rodiče „dotazníky“, jejichž vyplnění bylo stěžejní pro adaptační proces dětí.

V základní škole byl první den školy „kouzelnický“, plný čarovných dekorací, předmětů a aktivit. Kouzelná hůlka žáky povýšila do vyššího ročníku a zároveň si věšteckými kartami věštili budoucnost. Nejdůležitější moment to ovšem byl pro prvňáčky, jichž jsme 2. září přivítali celkem čtyři a 9. září se k nám přidal pátý.

V rámci celotýdenního tématu v MŠ Hola, hola školka volá byly přivítány nové děti. V hlavní roli byla hra. Děti si hrály se jmény, značkami, zopakovaly a vytvořily si pravidla ve třídě. Protáhly si těla v herně i venku a zpívaly se lidové písničky. Další krásné téma navazovalo, a to Všichni jsme tu kamarádi, protože se máme rádi, kdy se upevňovala přátelství a prosociální chování. K poznání a uvědomění si sebe sama přispělo téma Ať jsi, kdo jsi, pojd' si hrát – kdo jsem a co o sobě vím. Zahrádka plná vitamínů, Pojďte s námi za zvířátky, Podzim barvičkami čaruje či Pavoučkovo babí léto již signalizovaly začínající podzim, který si školčátka ve velké míře užívají. Při starém zůstaly Hračkové dny, kdy si děti první den v měsíci nosí do školky svou oblíbenou hračku a ta je podnětem k dalším hrám, komunikaci a rozvoji. Novinkou jsou čtyři celoroční projekty školky: ekologie, četba, pohyb a zdravá strava. Ty děti budou doprovázet celý školní rok a cílem je, aby utkvěly také v jejich budoucím životě. Pokračuje logopedická péče, předškolní

příprava za podpory vzdělávacích materiálů, pracovních sešitů a účast na kulturních a vzdělávacích akcích.

Škola se se svými žáky stačila účastnit již několika projektů: Prevence dětských úrazů, Vesmír či Bezpečný život na Vysočině. Nově byla zavedena elektro žákovská knížka. Od října probíhají zájmové kroužky, kde mají žáci na výběr z deseti možných. Všechny ročníky ZŠ během čtyř čtvrtletí čeká, jako každý školní rok, projektová výuka. Tentokrát na téma: moderní technologie, čtení, vlastivědná oblast a Tv trochu jinak. Celoročně ovšem školáky bude provázet projekt se zaměřením na pravidla třídy, toleranci a slušné chování. Po škole byly vytvořeny čtecí a hrací koutky, kam se děti smí kdykoliv během přestávek či ve školní družině uchýlit.

Velké plány a přípravy ve škole a školce ovšem již směřují k vánočnímu období...

Všem čtenářům Cejleckého zpravodaje přejeme ze školy a školky krásné podzimní dny a hodně zdraví.

*Gabriela Nováková, ředitelka ZŠ a MŠ*







## SDH CEJLE

Vážení čtenáři,

podzim pro naše malé hasiče začal opravdu dynamicky. Po prázdninovém odpočinku se všichni vrátili s novou energií a odhodláním do tréninků a soutěží, které jsou nedílnou součástí jejich hasičské přípravy. Oddíl přípravky se nám rozrostl na 13 dětí. Do mladších hasičů chodí pravidelně 24 dětí. Tréninky probíhají s plným nasazením, kde si děti nejen upevňují své dovednosti, ale také se učí týmové spolupráci, disciplíně a vzájemné podpoře. Pod vedením zkušených instruktorů se zdokonalují v práci s hadicemi, uzly, překonávají překážky a další klíčové hasičské dovednosti, které pak uplatňují v hasičských soutěžích.

V sobotu 12. 10. jsme naše nacvičené dovednosti uplatnili na Závodu hasičské všestrannosti a brannosti v Polné. I když nám počasí tentokrát příliš nepřálo, děti neztratily odhodlání a statečně se pustily do boje. Některé hlídky na trati pěkně promokly a všichni se místy museli brodit bahnem, které vzniklo na lesních cestách. Délka trati byla pro kategorii mladší 2,5 km a pro kategorii starší 3 km. I přes tyto náročné podmínky se naše děti nevzdaly a všechny úkoly splnily s maximálním nasazením.

Na start závodu jsme postavili tři pětičlenné hlídky v kategorii mladších.

První hlídka ve složení Adam Šimek, Barbora Kölbllová, Jakub Fišer, Nikola Švábová a Nina Flesarová, obsadila 10. místo – s časem na trati 41:33 min. + 16:00 min. za trestné body.

Druhá hlídka ve složení Anna Šimková, Anna Vázlerová, Barbora Dvořáková, Filip Slavětínský a Kateřina Kölbllová si dobehla pro 5. místo – s časem na trati 33:03 min. + 18:00 min. za trestné body.

Třetí hlídka ve složení Beáta Zlatušková, Lucie Kinská, Marian Kinský, Martin Mareš a Matěj Fišer skončila na 13. místě s časem 38:10 min. + 24:00 min. za trestné body.



V kategorii mladší soutěžilo celkem 22 hlídek. Pro srovnání hlídka, která se umístila na prvním místě měla čas na trati 29:07 min. + 4:00 min. za trestné body.

V kategorii starší jsme postavili pouze jednu hlídku, a to ve složení Adéla Mariánušová, Hana Vejvodová, Karolína Serbusová, Kristýna Blechová a Sofie Valová. Děvčata skončila na krásném 2. místě s časem na trati 33:02 min. + 9:00 min. za trestné body a vybojovala si postup do krajského kola.

V kategorii starší soutěžilo celkem 17 hlídek. Hlídka, která se umístila na prvním místě měla čas na trati 26:59 min. + 6:00 min. za trestné body.

Všichni hasiči si vedli skvěle, ať už šlo o orientaci v terénu, nebo hasičské dovednosti. Opět nám ukázali, že to jsou bojovníci a nezaleknou se ani nepřízně počasí.

Hlídky starších budeme držet palce v krajském kole a děkujeme rodičům a hasičům za poskytnutí dopravy.

V podzimních měsících nezaháleli ani naši dva dorostenci Tomáš Křepela a Aleš Večeřa, kteří se zúčastnili dvou víkendových kurzů pro dorost s názvem Rescue camp.

Základním cílem tohoto campu je vzdělávání dětí a mládeže v záchrane lidského života. Učí se vzájemně pomoci a respektování, týmové spolupráci, chování v krizových situacích ohrožujících život člověka a přípravu na budoucí členství v zásahových jednotkách hasičů obce.

První víkend si kluci vyzkoušeli a vyslechli témata o virtuální realitě při školení hasičů, práci s vysílačkami, absolvovali slaňování ze skály, viděli ukázkou protidrogové jednotky PČR, seznámili se s hasební technikou města Ždírec nad Doubravou.

Druhý víkend si vyzkoušeli nakolejování vagonů a zkratování drážního vedení, stříhání hydraulickými nůžkami, prohlídli

a vyzkoušeli si vyprošťovací hasičský tank HBR-72 a absolvovali kurz první pomoci.

Díky těmto zkušenostem získali naši dorostenci nejen cenné dovednosti, ale také motivaci k dalšímu rozvoji a vzdělávání. Věřím, že tyto znalosti budou cenným

přínosem pro jejich budoucí hasičskou kariéru.

Krásné podzimní dny Vám za trenéry malých hasičů přeje

*Adam Novák*





## TJ CEJLE



II. letní soustředění – 2024

Rád bych úvodem všechny pozdravil a tímto příspěvkem vám předal pár informací k chodu místního fotbalového klubu...🏆

Odstartovala nám další sezóna fotbalových soutěží 2024/2025. Největší radost nám dělá naše mládež. Všechny kategorie hrají soutěžní utkání a poctivě trénují, aby se mohly i nadále zlepšovat. O mládeži našeho klubu je v okrese hodně slyšet. Základna se stále rozrůstá a hlavně se nám daří stabilizovat naše kádry. Dokonce se nám podařilo vybudovat i tým školíčky, kde hrají a trénují ti nejmenší (dětí od pěti let). Jak už jsem zde jednou psal, největší perličkou v této sezoně je účast mladšího dorostu v krajském přeboru.

I toto léto jsme uspořádali letní soustředění pro hráče/ky přípravek a mladších žáků. Týdenní soustředění opět probíhalo v našem areálu hřiště a podle mě se opět vydařilo. Rád bych touto cestou poděkoval všem organizátorům a všem, co nám podali pomocnou ruku.

Tým mužů v této sezoně opět laboruje s nedostatkem hráčů a bohužel znovu bojuje o udržení v okresním přeboru. Hlavně díky práci Jarde Svobody jako hrajícího trenéra a ostatním srdcařům tým i nadále funguje.

Do této sezóny se rozhodlo dost hráčů, že nebudou v Cejli pokračovat, a nebo ukončují hráčskou kariéru.😞

V zimní přestávce budeme muset zapracovat na posílení kádru a více zapojovat hráče dorostu. A především začít pracovat s hráči, co to v Cejli budou myslet vážně a budou to tu mít rádi.

Tento rok se nám podařilo získat dokonce i dotaci od Národní sportovní agentury na chod naší mládeže, díky které jsme mohli zlepšit podmínky v zázemí kabin, nakoupili nové balóny pro všechny mládežnické kategorie, nové vybavení pro tréninky a plno dalších... Moc bych chtěl poděkovat všem, díky nimž se podařila dotace vyřídit. Nebyla to vůbec jednoduchá záležitost.

Přes zimní přestávku budou všechny týmy i nadále poctivě trénovat, jak na hřišti v Cejli, tak opět v hale v Dolní Cerekvi, kde jsem rád za skvělou spolupráci s obcí, která nám tuto možnost dává. Na zimu máme domluvené i halové turnaje pro mládež a plno dalších aktivit, které pro naše nejmladší rádi děláme.

V zimních měsících určitě uspořádáme i výroční schůzi, kde vyhodnotíme minulou sezónu a podzimní část této sezóny a další

plány naší fotbalové rodiny. O termínu vás budu ještě informovat.

Závěrem bych vám chtěl popřát hlavně hodně zdraví a hodně sil v této uspěchané době, kde berou všichni vše jako samozřejmost. Mějte se krásně a užívejte života. 🙌

Jan Zlatuška



Školička – turnaj Kostelec 3vs3



Hráčky přípravy s maskotem Cejláčkem



Mladší příprava – sezóna 2024/2025



Mladší žáci - sezóna 2024/2025



Starší příprava - 2024/2025



Cejle vs. Bedřichov - mladší žáci

## JAK ŠEL ČAS S CEJLECKOU ŠKOLOU

### První školní den

Dne 2. září byli žáci naší školy slavnostně přivítáni do nového školního roku. Starší děti se po prázdninách vrátily s radostí, že postoupily do vyšších ročníků, zatímco pro prvňáčky Barboru, Filipa, Ninu, Sama a Vojtu to byl zásadní okamžik v jejich životě. Z naší školy se tento den stala škola čar a kouzel a všichni žáci museli ukázat své kouzelnické schopnosti. Každý si bez problémů uměl osedlat čarodějnické koště a doletět si k tabuli do kouzelného kotlíku pro odměnu.

Do naší kouzelné malotřídky v letošním roce bude chodit 27 žáků, což je za dlouhá léta opravdu rekordní počet. Je vidět, že úroveň naší školy stále stoupá, za což patří velké díky všem zaměstnancům školy.

Pro nás je každoroční návrat dětí do školních lavic samozřejmostí, avšak pravidelná školní docházka byla zavedena v českých zemích 6. prosince roku 1774 císařovnou Marií Terezií. Tento krok byl zásadním zlomem v rozvoji vzdělávacího systému v Habsburské monarchii. Zpočátku tento zákon není vynucován z důvodu nedostatku učitelů a vhodného zázemí. K pokutování rodičů za neposlání

děti do škol dochází až v roce 1869. Ve městech dochází k zavádění povinné školní docházky do praxe pozvolna, na vesnicích to jde hůře. Rodiče nechťejí děti do školy posílat, protože v boji o obživu se počítá každá pomoc.

V naší obci děti chodily do školy do domu na čísle popisném 4 a 5, pak byla pro výuku upravena obecní sýpka a již v roce 1858 byla postavena jednotřídní škola na místě, kde byl později hostinec pana Hromádky na čísle popisném 53. Ani tyto prostory pro výuku nestačily a tak se v roce 1897 postavila dvoutřídní škola na čísle popisném 64 (současné kulturní zařízení), kterou navštěvovalo 95 dětí.

Škola se v naší obci stala hlavním kulturním činitelem a ve 30. letech minulého století docházelo na výuku kolem 90 dětí. Do Cejle chodily děti do prvního až pátého ročníku a potom navštěvovaly Újezdní měšťanskou školu v Dolní Cerekvi.

V době protektorátu byla zrušena škola ve Dvorcích a všechny děti navštěvovaly školu v Cejli. V této době pět ročníků tvořilo školu národní, potom 1/3 dětí postoupila





Dvoutřídní škola, č.p. 64

do školy hlavní a ostatní se učili ještě tři roky na škole obecné. Povinně se v té době učil německý jazyk, dějepis učili pouze němečtí učitelé, kteří byli jako praktikanti bez platu. Také se vyučovalo náboženství. V roce 1941, kdy byly uhelné prázdniny se ve školách od Vánoc do 4. března neučilo. Žáci dostávali domácí úkoly, pro které si do Cejle docházeli i žáci ze Dvorců. V této době navštěvovalo školu 65 dětí. V těžkých válečných letech musely školní děti pomáhat o žních, na úřadech s agendou, sběrem odpadkových surovin, léčivek, pěstovat na pozemcích mrkev a ředkvičky a učitelé o tom podávali hlášení. Školní docházka byla opět přerušena v roce 1945, kdy děti opět dostávaly pouze domácí úkoly. Tentokrát to bylo z důvodu úpravy tříd pro potřeby německých uprchlíků a vojáků. Naštěstí nepřišli, a tak bylo opět obnoveno vyučování. Po skončení války byla zrušena výuka německého jazyka a zavedena výuka jazyka ruského. Žáci ze Dvorců měli opět svoji mateřskou i základní školu a naši školu k 1. září 1945 navštěvovalo 47 žáků. Od roku 1950 stále školu navštěvovalo kolem 45 dětí. Během existence došlo v budově ke spoustě úprav.

V roce 1979 byla slavnostně otevřena nově postavená budova mateřské školy se dvěma odděleními, novou kuchyní a školní jídelnou. Základní škola zůstala ve staré budově stále jako dvojtřídní, kde se učil 1. a 3. ročník v jedné učebně a 2. a 4. ročník v druhé učebně. Naši školu stále navštěvovali i děti ze Dvorců.

Od 5. ročníku žáci navštěvovali školu v Dolní Cerekvi.



Nová budova školy

V roce 1988 byla základní škola v Cejli zrušena a zůstala jen škola mateřská. Škola byla zrušena z důvodu slučování malých škol a ta naše byla sloučena se základní školou v Dolní Cerekvi. To se nelíbilo místním občanům a začali bojovat za znovuoobnovení školy v Cejli.

V roce 1997 byla škola znovu otevřena s počtem dětí 29. Fungovalo zde 5 ročníků. V budově mateřské školy se provedly stavební úpravy. Přízemí sloužilo dětem z mateřské školy a 1. poschodí dětem základní školy.

V tomto rozložení základní a mateřská škola funguje dodnes. V roce 2010 byla budova zateplena, proběhla výměna oken za plastová a bylo osazeno tepelné čerpadlo. Zároveň bylo vybudováno nové sociální zařízení pro mateřskou školu. V roce 2013 bylo zhotoveno ve školní zahradě nové hřiště s jednotlivými dětskými prvky a upravena školní zahrada. O rok později byl zbudován masáží chodníček, venkovní učebna a bylinkový záhon. Také byly vybudovány nové sociály pro základní školu. V roce 2019 byly zakoupeny nové herní prvky na školní hřiště.

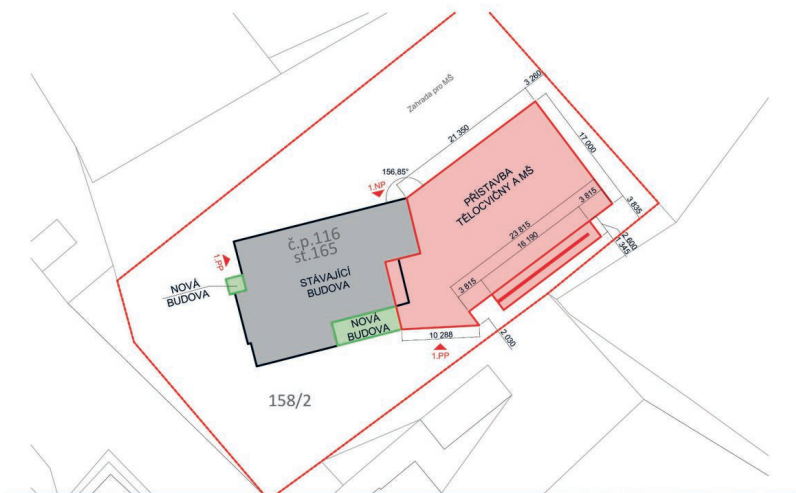
Všichni víme, že nám v obci chybí sportovní hala, která by sloužila nejen dětem navštěvující základní a mateřskou školu, ale i malým fotbalistům, hasičům a široké veřejnosti. Díky nově vybudovaným prostorům by mohl být více podporován sport



děti i dospělých. Při zpracování projektu jsme mysleli i na to, že stávající budova postavená v 70. letech potřebuje celkovou rekonstrukci, především výměnu vnitřních rozvodů elektriky, vody a odpadu a nové uspořádání vnitřních prostor – kuchyň by byla přemístěna do přízemí, místo kuchyně by vznikly plnohodnotné učebny pro jazyky a výpočetní techniku. Nově by byla vybudovaná tělocvična v přízemí a nad ní nová mateřská škola se dvěma odděleními pro starší a mladší žáky. Nová budova by byla provázána se stávající a v prostorách nynější školky by vznikla prostorná jídelna s učebnou pro družinu. Obec má připravenou projektovou dokumentaci

včetně vydaného stavebního povolení, ale v současné době, kdy jsme opravdu velké finanční prostředky dali do budování kanalizace, ČOV a nových silnic, nám nezbyvá než čekat na vypisování vhodného dotačního titulu, který by nám tuto akci z větší části zafinancoval. Přesto pevně věříme, že se ze špatné finanční situace co nejdříve vzpamatujeme a uskutečníme všechny zamýšlené investice do našeho školství, které přinesou lepší zázemí pro děti i pedagogy, ale také do sportovního zázemí, které zase o něco zvýší kvalitu života v naší obci pro každého z nás.

**STUDIE TĚLOCVIČNY a MŠ CEJLE**



## HLUBINNÉ ÚLOŽIŠTĚ RADIOAKTIVNÍHO ODPADU

Několik událostí majících vliv na výběr lokality pro Hlubinné úložiště radioaktivního odpadu se událo i v prázdninovém a podzimním období.

V platnosti je zákon, který měl posílit práva obcí ve vybírání lokalitách. Ten ale i přes značnou snahu spousty zástupců obcí a některých nápomocných poslanců byl nakonec přijat bez silných a použitelných práv veřejnosti.

Na území všech lokalit započal hydrogeologický průzkum v zájmových územích.

Momentálně SÚRAO pracuje na úspěšném povolování průzkumných území v lokalitách, ve kterých by bylo umožněno provést hloubkové vrty pro hydrogeologické průzkumy a geologické průzkumy.

Ke změně spolupráce zřejmě povede i výsledek krajských voleb. Dle nich odstupuje stávající vstřícné vedení kraje, za jehož působení lokality na Vysočině získaly silného a odpovědného partnera. Za spolupráci,

férové jednání a dílčí úspěchy jsme poděkovali s kolegy paní náměstkyni Haně Hajnové a panu hejtmánovi Vítězslavu Schrekovi.

V říjnu MŽP schválilo povolení pro průzkumná území na třech lokalitách Naše lokalita Hrádek je ještě posuzována kvůli množství našich jak procesních, tak věcných námitek. Věcných námitek je řádově několik desítek stran (cca 60 až 70 stran formátu A4).

Po celý rok pak mimo jiné probíhalo vyšetřování a úspěšné prokazování korupčního jednání na samotném SÚRAO týkající se zadávání veřejných zakázek pro plánovanou výstavbu úložiště.

## MŮJ KOČIČÍ MAZLIČEK

*„Není snadné získat kočičí přátelství. Poskytnete vám své přátelství, pokud ukážete, že si tu čest zasloužíte, ale nikdy nebude vaším otrokem.“*

**Théophile Gautier**



Kočka je krásné, inteligentní a elegantní zvíře, které už po tisíceletí sdílí své životy s lidmi.

Kočka měla své čestné místo ve většině egyptských domácností, protože se věřilo, že funguje jako jakýsi spirituální ochránce. Stovky let mnozí věřili, že černé kočky jsou démony ve službách čarodějnic, vtělením ďábla a nabádali k jejich hubení. Traduje se ale i to, že černá kočka, která přeběhne cestu zprava doleva, značí neštěstí, či dokonce smrt, v opačném směru ale přináší štěstí. Pro někoho z nás jsou kočky škodnou havětí a pro někoho životním posláním.

Od dávné minulosti měly kočky důležitou funkci jako lovci hlodavců, zejména na vesnicích a farmách, kde chránily sklady potravin. Jejich poslání bylo tedy čistě praktický spojen s ochranou před škůdci.

Kočky stále zůstávají nepostradatelnou součástí našich domovů, ať už na vesnicích nebo ve městech. Jejich role se ale ve většině případů proměnila pouze na domácí mazlíčky, kteří se poslední dobou přemnožují a přinášejí řadu problémů.

Jedním z hlavních důvodů, proč jsou kočky přemnožené, je nedostatečná kontrola nad jejich populací. Nedostatek kastrace a sterilizace u domácích koček i volně žijících populací vede k rychlému nárůstu jejich počtu. Kočky jsou velmi plodné a během roku mohou mít 2 až 3 vrhy, a to mluvíme o samicích. Takový kocour může v naší obci „obšťastnit“ desítky koček a může se z něj stát otec i 40 koťat.

A jak taková koťátka končí? Pro mnoho z nich majitel ani nenajde ten správný domov a stávají se z nich toulavé kočky, které jsou přenašeči různých nemocí, ať bakteriálních či virových. Mnoho lidí si kočku pořídí bez dlouhodobého závazku a v momentě, kdy o ni ztratí zájem ji odloží, v lepším případě

do útulku, nebo ji prostě jen tak opustí. Tyto kočky se stávají součástí volně žijících kolonií a nekontrolovaně se množí.

Existuje řešení?

Ano, řešením je kastrace, ale spousta majitelů má tisíce výmluv proč to nejde. Uvedeme jenom ty nejčastější.

### • Kastrace je proti přírodě

My lidé používáme antikoncepci a léky, provádíme operace, zachraňujeme jedince, kteří by v běžné přírodě zahynuli. Tohle ale příroda nedělá. My pak přehlédneme všechny naše kroky proti přírodě a prohlásíme, že „Kastrace koček je proti přírodě,.. Chraňte přírodu, nepoužívejte léky, antikoncepci, auto, elektřinu ani mobil a staňte se poustevníky. Pak můžete prohlásit, že kastrace je proti přírodě.

### • Kočka by měla mít před kastrací kořata

Veterinární lékaři jsou opačného názoru. Praxe ukazuje, že nejlepší čas na kastraci kočky je ještě před první říjí, která se obvykle objevuje kolem 6 měsíce stáří kočky.

### • Chudák kocour, ať si užije

Věřte tomu, že kocour nebo kočka si změny po kastraci ani nevšimne. Zvířata neoplakávají ztrátu schopnosti rozmnožování. Množí se výhradně z důvodu zachování druhu. Je to pudové chování. Kocouri nejsou „tátové“ v lidském slova smyslu a nejsou schopni rozoznat, že koťata jsou jejich potomci. Na rozdíl od lidí nemají zvířata žádnou představu o své sexuální identitě a jejich touhy jsou pouze výsledkem produkce hormonů, nikoliv

jejich přáním. Proto kastrované kočky ani kocouři netrpí žádnou emocionální krizí.

#### • Máme kocoura – nás se kastrace netýká

Jeden z nejvíce úsměvných a současně nejrozšířenějších mýtů. Jak jsme uváděli výše Váš kocour se může stát otcem i více než 40 koťat ročně!

Bonus pro vás! Kastrovaní kocouři se méně rvou s ostatními kočkami. Výsledkem je pak méně přenosných chorob, tržných ran a dalších zranění, které vedou k návštěvám veterináře, za které zaplatíte více než za samotnou kastraci.

#### • Kočky začnou po kastraci lenivět a tloustnout

Pravdou je, že některé kočky takto dopadnou, ale hlavním důvodem je, že jejich majitelé je krmí až příliš a neposkytnou jim dostatečné množství pohybu. Pokud tedy vaše kočka má tyto příznaky, tak jí snižte příjem kalorií a zvyšte její tělesnou aktivitu. Kočce to jedině prospěje.



#### • Chování kočky se po kastraci změní

Ano, chování se změní, a to k lepšímu. Kocouři přestanou mít teritoriální chování a přestanou značkovat. Kastrované kočky se méně rvou s ostatními kočkami.

#### • Kastrace je moc drahá

Náklady na kastraci jsou ve srovnání s náklady za celoživotní péči zanedbatelné. Kastrace kocoura se pohybuje něco kolem 600 korun. Nemáte dostatek peněz na kastraci? Obráťte se na Feliti kastrační program.



#### • Kocouři mají po kastraci problémy s močovou trubicí

Další mýtus, který koluje mezi lidmi. Ačkoliv i někteří veterináři mohou toto tvrdit, tak dle posledních studií mezi

kastrovanými kocoury není větší výskyt problému s močovou trubicí než mezi běžnou populací. Hlavní roli při vzniku tohoto problému hraje levné krmivo, které majitelé kupují v supermarketech (Propesto, Whiskas, Kitekat a další). Aby výrobci mohli snížit cenu granulí, tak je toto krmivo plné obilí, používají se různá dochucovadla, nemluvě o barvivech, jenž mají u majitelů vyvolat pocit zdravé stravy. Nejhorší je vysoké množství soli, která negativně působí na ledviny, složení moči a následně způsobuje problémy s močovou trubicí.

Kočky mají ve společnosti dlouhou historii a jejich role se v průběhu času změnila z pracovníka na společníka. Každý kdo má doma svého mazlíčka ví, jaký je to dobrý pocit, když se Vám kočka stočí do klína a douze vrní. Přemnožení koček v současnosti je složitý problém, který ale opět zavinili nezodpovědní lidé. Možná by stačilo trochu péče a respektu vůči zvířatům, svému okolí a ostatním lidem.

Zdroj: kastruj.cz



## VYŠŠÍ ÚZEMNÍ SAMOSPRÁVNÉ CELKY – KRAJE

Dvanáct českých krajů vytvořil již v polovině 13. století Přemysl Otakar II. a nahradil jimi původní hradské zřízení. Na území českých zemí představovaly kraje od středověku do 19. stol. správní celky stojící mezi panstvími a zeměmi. Od vlády krále Jiřího z Poděbrad existovalo do roku 1714 v Čechách krajů 14. A od roku 1948 bylo území Československa rozděleno na 19 krajů (13 v části státu českého a 6 na Slovensku).

Územní obvody kraje jsou výčetem okresů. Každé 4 roky probíhají volby do zastupitelstev krajů, z nichž pak vychází krajská rada a hejtman kraje. Správu pak vykonává krajský úřad.

Kraje mohou zřizovat střední školy, mají zodpovědnost za nemocnice, domovy pro seniory a sociální zařízení. Řeší stavby a opravy silnic druhé a třetí třídy, integrovaný dopravní systém, veřejnou dopravu mezi městy a obcemi, mají vliv na stavbu a umístění dálnic skrze schvalování plánů územního rozvoje. Vyhláší přírodní parky, přírodní rezervace nebo památky. Zastupitelstvo kraje smí navrhnout Poslanecké sněmovně zákony a podávat stížnosti k Ústavnímu soudu. Spolupracují na rozdělování financí z EU

v rámci tzv. regionů soudružnosti (NUTS-2). Plní také některé úkoly v rámci integrovaného záchranného systému.

Kraje hospodaří s obrovským množstvím peněz. Přitom však získávají pouhých 9 % svého rozpočtu přímo z daní (z celostátního hrubého výnosu DPH a daně z příjmu). Dvě třetiny příjmů krajů tvoří státní dotace. Největší část financí dostávají od Ministerstva školství. Kraje tedy především přerozdělují peníze státu. Na investice jde asi čtvrtina rozpočtu a to především s velkým podílem peněz z Evropské unie.

1. ledna 2000 byly ústavním zákonem vytvořeny tzv. vyšší územní samosprávné celky – kraje a vzniklo jich celkem 14.



Hlavní město Praha



Středočeský kraj



Jihočeský kraj



Plzeňský kraj



Karlovarský kraj



Ústecký kraj



Liberecký kraj



Královéhradecký kraj



Pardubický kraj




Kraj Vysočina



Jihomoravský kraj



Olomoucký kraj



Moravskoslezský kraj



Zlínský kraj

## Kraj Vysočina

Jihlavský kraj do května 2001 a od července 2011 pouze Kraj Vysočina. Tvoří ho okresy Jihlava, Žďár nad Sázavou, Třebíč, Havlíčkův Brod a Pelhřimov. Krajským městem je Jihlava a nejvyšší hora je Javořice (837 m). Může se pochlubit také dvěma CHKO – Žďárské vrchy a Železné hory. Za Rakouska-Uherska byl poblíž obce Melechov (v okresu Havlíčkův Brod) vyznačen symbolický střed Evropy. Z kulturních památek jsou hned tři zapsány na seznamu UNESCO: centrum města Telč, poutní kostel na Zelené Hoře a židovská čtvrť v Třebíči. Mnoho zámků, hradů a zřícenin posloužilo jako filmové a pohádkové kulisy.

Vytvoření Jihlavského kraje bylo iniciováno Vlastou Parkanovou. Měl představovat brzdu opakování moravských nároků na obnovení země Moravské jako politického celku a koncepce spolkových zemí jako varianty samosprávy, kterou v Poslanecké sněmovně požadovaly strany moravského hnutí na začátku 90. let. Proti Vlastě Parkanové stál především Jan Ruml, který zpracoval návrh 13 krajů bez Jihlavského kraje jako součást Středočeského kraje. Mezi těmito návrhy vzniknul vládní kompromis a dnešní Kraj Vysočina se tak stal posledním přidaným krajem do návrhu ústavního zákona.

### Hejtmani Kraje Vysočina

#### • František Dohnal (2000–2004)

Narodil se v Dačicích a do politiky vstoupil za KDU-ČSL. Byl zvolen starostou Jihlavy (1991-1998) a v roce 2000 se stal historicky prvním hejtmánem Kraje Vysočina. Od r. 2005 stál v čele Nejvyššího kontrolního úřadu, funkci však musel opustit, protože byl pravomocně odsouzen za to, že odmítl vydat kontrolnímu orgánu sněmovny podklady umožňující audit hospodaření NKÚ. V roce 2013 podlehл těžké nemoci.

#### • Miloš Vystrčil (2004–2008)

Český politik a pedagog se také narodil v Dačicích. Během sametové revoluce se podílel na založení místního sdružení Občanského fóra v Telči. V roce 1991

vstoupil do Občanské demokratické strany. Od roku 1998 do 2001 byl starostou města Telč, poté byl náměstkem hejtmána Kraje Vysočina a od roku 2004 hejtmánem. V roce 2010 se stal senátorem za volební obvod Jihlava a od února 2020 je předsedou Senátu Parlamentu ČR. Jeho cesta na Tchaj-wan v roce 2020 byla ostře sledována českými i zahraničními médii. Vystrčil byl za 45 let existence Legislativního dvora Tchaj-wanu prvním zahraničním ústavním činitelem, který zde pronesl projev. Senát opakovaně označuje za nej-svobodnější a nejdemokratičtější instituci v zemi. Zastává pozitivní názor k Evropské unii, je příznivcem ochrany životního prostředí a občanské společnosti. Hlásí se k odkazu Václava Havla.

#### • Jiří Běhounek (2008–2020)

Lékař, poslanec, hejtmán, zastupitel města Pelhřimov a místopředseda ČSSD, narozen v Praze. Od počátku se věnuje problematice českého zdravotnictví a jeho financování. Je považován za zástupce příznivců Miloše Zemana v ČSSD, přesto se již několikrát netajil názory, které byly v přímém rozporu s názory M. Zemana a často i názory vedení ČSSD. V roce 2020 se zastal předsedy Senátu M. Vystrčila v otázce jeho cesty na Tchaj-wan. V dubnu 2021 zkritizoval odvolání ministra zdravotnictví Blatného, na které právě Zeman dlouhodobě tlačil.

#### • Vítězslav Schrek (2020–2024)

Znojemský rodák Vítězslav Schrek pracoval jako projektový manažer a zástupce ředitele Charity ČR, byl také ředitelem domova pro seniory ve Velkém Meziříčí, zastupitel města Jihlavy, krajský zastupitel. Je členem ODS, zakladatelem a členem spolku AlternativaPro z.s., promotér benefiční akce Přijďte na koncert, pomůžete 2000-2019, zakladatel jihlavského Koncertu bez hranic, aktivní hudebník, zpěvák a sportovec.

## Znak Kraje Vysočina

Čtverečný štít, v 1. modrém poli stříbro-červeně šachovaná, zlatě korunovaná orlice se zlatou zbrojí, ve 2. stříbrném poli červený ježek, ve 3. stříbrném poli červené jeřabiny na zelené svěšené větvi o dvou listech, ve 4. červeném poli stříbrný, zlatě korunovaný lev se zlatou zbrojí.

### Symbolika:

1. pole – moravská orlice – symbol historické moravské zemské příslušnosti východní části kraje
2. pole – ježek – symbol sídelního města kraje (tzv. klíčový derivát městského znaku

hlavního města kraje – Jihlavy)

3. pole – symbol dílčí identity kraje – jeřáb jako typický strom Vysočiny, vyjadřující nezdolnost a prostou krásu regionu

4. pole – český lev – symbol historické české zemské příslušnosti západní části kraje  
Znak kraje byl schválen dne 20. listopadu 2001 Zastupitelstvem Kraje Vysočina.



## Výsledky voleb do zastupitelstva Kraje Vysočina v Cejli

Číslo kandidátní listiny	Název kandidátní listiny	Platné hlasy celkem	Platné hlasy v %
3	Společně se Starosty p. občany	43	27,04
7	SPD, Trikolora a PRO	11	6,91
15	DSZ – ZA PRÁVA ZVŘÍŘAT	0	0
16	PŘÍSAHA občanské hnutí	6	3,77
19	Nezávislá kandidátka	1	0,62
21	Česká pirátská strana	11	6,91
33	LEPŠÍ ŽIVOT PRO LIDI a ND	2	1,25
35	KDU–ČSL	2	1,25
39	ANO 2011	59	37,1
47	MÁ VLAST ČECHY MORAVA SLEZKO	0	0
48	STAČILO!	11	6,91
65	STAROSTOVÉ PRO VYSOČINU	7	4,4
70	Sociální demokracie	6	3,77

Voliči v seznamu	Vydané obálky	Volební účast v %	Odevzdané obálky	platné hlasy	% platných hlasů
403	163	40,45	163	159	97,55

## PODZIM

Podzim v dřívějších dobách měl pro lidi zcela jiný význam než dnes. Byl to čas, kdy se završoval zemědělský cyklus a s ním spojená celoroční práce. V dobách, kdy většina obyvatelstva žila na venkově a byla závislá na zemědělství, hrál podzim klíčovou roli v přežití komunit. Tento čas byl spojen s řadou tradic a oslav, jako byly dožínky nebo posvícení, a představoval jak období tvrdé práce, tak radosti a vděčnosti za úrodu.

### Pranostiky o podzimu:

- Sněží-li v říjnu, bude měkká zima.
- Říjen když blýská, zima plíská.
- Když krtek v listopadu ryje, budou na Vánoce lézat komáři.
- Když napadá sníh na zelené listí, bude tuhá zima.



### Dožínky



Dožínky byly velkou slavností konající se na konci léta nebo na začátku podzimu, kdy byla dokončena sklizeň obilí. Krajově se název může lišit, někde se říká ožínky, obžínky, dožatá. Všechny jsou však odvozeny od slov žně, žnout. Obilí bylo a je velmi důležitou plodinou jak pro lidi, tak pro dobytek a jiná zvířata. Sklizeň obilí byla oslavována již v antickém Řecku a Římě. Dožínky začínaly s odvozem posledního svazku obilí – snopem – z pole. Tento snop měl svůj název. Někde se mu říkalo děd, baba nebo nevěsta či barbora, žebrák nebo konopička. Opentlený, nazdobený jako žena

nebo jen květinami byl vezen na vystrojeném voze do stodoly. Obřad byl vždy doprovázen zpěvem.

Mezi důležité zvyklosti patří dožínkový věnec uvitý z obilných klasů. Zaplétaly se do něj klasy všech pěstovaných druhů obilí, zdobily ho stuhy, polní květiny, slaměnky a bylinky. Tvar věnce byl většinou klasický, ale např. na Hané splétají obilí do tvaru královské koruny, v Čechách zase do tvaru slunce.

Věřilo se, že dožínkový věnec má kouzelnou moc uzdravovat a ovlivňovat úrodu v příštím roce. Věnec byl určen hospodáři nebo vrchnosti či šafáři. Předávalo ho nejčastěji děvče ze vsi. Popřálo štěstí a zdraví a též dobrou sklizeň v příštím roce.

Samozřejmě, že nechybělo pohoštění, večerní tanec a zábava. Někde bylo zvykem nechat několik neposečených klasů obilí na poli. Lidé si od toho slibovali velkou úrodu v příštím roce. Těmto „zbytům“ se říkalo někde stodola, jinde dědova brada nebo panenka.





**Pranostiky o obilí:**

- Svítí-li slunce na Hromnice, hojnost žita a pšenice. (2. únor)
- Když je červen deštivý, polehává obilí.
- Svatá Markyta vede žence do žita. (13. červenec, Cejlecká pouť)
- Jezdí-li se na Vánoce na saních, hodně obilí bude na polích.

**Brambory**

I brambory u nás patří k základním zemědělským plodinám, které se sklízí na podzim. Dříve se jim říkávalo „chléb chudých“, protože se pěstovaly téměř na každé zahradě či poli a pro chudé to bylo jedno z mála jídel, které si mohli dovolit. Do Evropy se brambory dostaly z Ameriky v 16. století, kdy se kromě zlata a stříbra dovezly i některé exotické rostliny a mezi nimi byly právě i brambory. Až v 18. století se staly krmivem pro dobytek a lidé je začali konzumovat spíše z nouze v době hladomoru za vlády Josefa II. Název prý dostaly podle kraje, odkud je k nám přivezli, tedy z Branibor v Německu. Říkalo se jim také zemská jablka, zemčata, zemáky či erteple. K této plodině se neváže mnoho zvyků. Snad jen na Českomoravské vrchovině, kde se pěstovaly na větších statcích, po ukončení sklizně hospodyně pohostila sběrače dobrým obědem a nějakým alkoholem. Pokud chcete ochutnat „jabkancové placky“ zajedte si do České Třebové na „Jabkancovou pouť“, kde se peče tato místní specialita z bramborového těsta a dát si ji můžete s tvarohovou nebo povidlovou náplní. Letos se koná 16. 11. od 8 do 17 hodin před chalupou U kostelíčka.

**Podzimní ohníčky**

Po ukončené sklizni zůstávalo na poli sem tam pár brambor. Ty pak sbírali pasáčci a pasačky a pekli si je v ohni z bramborové natě. Na Chodsku se jim říkalo pečený jabka v kožiše. Sláma ze stnišť, suché chrastí a suchá bramborová nať se nanosily na hromadu a zapálily. Aby oheň dobře chytl, muselo se být potichu. A aby pořádně hořel, tak se plamen povzbuzoval různými říkadly.

**Pranostiky o bramborách:**

- Na Kazimíra pohoda – na brambory úroda. (22. březen)
- Omrznou-li kopřivy, omrznou i brambory. (10. květen)
- Na svatého Matouše – brambory do koše.

## Posvícení



Posvícení, někdy nazývané také hody, bylo další důležitou oslavou podzimu, která se slavila na počest zasvěcení místního kostela. Slavilo se v neděli před nebo po svátku světce, jemuž byl kostel zasvěcen. Zakladatelem posvícení je prý podle legendy Šalamoun, který každý rok v ten stejný den pořádal hostinu pro své přátele na počest vysvěcení svého chrámu v Jeruzalémě. U nás bývalo posvícení jedním z nejoblíbenějších svátků prostého venkovského lidu. Byla to příležitost sekání se s přibuznými a přátel. Nastala doba odpočinku, hodování a zábavy. Tradičně se připravovaly různé druhy pečiva a krmily se husy. Každá farnost měla posvícení v jiný termín a císaři Josefu II. se zdálo, že se lidé veselí co týden a tak v roce 1787 vydal nařízení, kterým chtěl sjednotit všechny posvícení na jeden čas. A tak se od té doby slavily třetí neděle v říjnu tzv. „císařské hody“ nebo také „havelské posvícení“, protože má svátek Havel. Lidé si ale stejně dál slavili svoje místní posvícení tzv. „naše posvícení“.

Doba oslav v každé farnosti byla jinak dlouhá. Před posvícením samozřejmě předcházelo gruntování ve stavení i na dvorku. V tento čas se konávalo mnoho zasnub a uzavíralo hodně sňatků. Před posvícením se pekla kuřata, kachny, ale hlavně husy, které musely být dobře vykrmené. Čím víc sádla, tím lépe. Proto se vymýšlely různé způsoby, jak husu nejlépe vykrmit. Někdo jim dával do volete minci, aby lépe trávila, někdo krmil

šíškami zadělávanými s dřevěným uhlím. Pro žluté sádlo se musel krmít kukuřicí. Před hodovou nedělí se všem příbuzným z okolí posílaly zvací koláče, tzv. „zváče“. Čím víc hostů k bohaté tabuli přišlo, tím to byla větší pocta pro hostitelku. Slavnostní oběd se podával po návratu z nedělní slavnostní mše, kolem druhé hodiny. Po bohatém tradičním jídle muselo být na zapití dobré pivo. Při obědě nevázl společenský hovor a následovala cesta na krátké prožehnání do kostela. Po té se všichni shromáždili v prostranství, kde mládenci postavili májku a děvčata ji nazdobila pestrými pentlemi. Pak už v hospodě následoval tanec a zpěv.

### Posvícenské pečivo

Posvícení bylo i přehlídkou koláčů. Recepty a různé zdobení se krajově lišily. Měly nejrůznější tvary (kulaté, čtvercové, obdélníkové) a velikosti (malé tzv. svatební, veliké tzv. německé). U nás v Čechách platívalo, že čím menší koláče, tím slavnostnější.

Chodské koláče jsou nezaměnitelné svým zdobením pomocí povidel, tvarohu, máku, marmelády, rozinek a mandlí.



Chodské koláče

Na Plzeňsku se zase pečou tzv. skládance. O posvícení se nejedly jen koláče, ale např. se pekly točenice, věnečky, rozmarýnky nebo tzv. „pégny“ což byly hřebínky sypané fenylem a cukrem.

Na Martinské posvícení se pečou martinské podkovy a rohlíky plněné makovou náplní. Říká se jim vandrovníky nebo vandrovnice, protože je v minulosti dostávala čeleď při

odchodu ze služby. Pro nás je podzim krásné období roku, které přináší spoustu barevných proměn a nostalgie. Netíží nás, jestli máme dobře sklizeno a uskladněno, aby vše vydrželo



Pégny

## Moravské koláče

### Suroviny na těsto:

- 500 g hladké mouky,
- 500 g polohrubé mouky,
- 200 g změkklého másla,
- 4 žloutky,
- 200 g cukr krupice,
- 10 g vanilkového cukru,
- 80 g čerstvého droždí,
- 350 g vlažného mléka,
- špetka soli,
- nastrouhaná kůra ze 2 citronů.

### Suroviny na tvarohovou náplň:

- 500 g měkkého tvarohu,
- 40 g cukru,
- 40 g vanilkového cukru,
- špetka soli,
- 2 žloutky,
- 20 g másla.

### Suroviny na povidlovou náplň:

- 500 g švestkových povidel,
- 50 g moučkového cukru,
- 25 ml rumu.

### Suroviny na drobenku:

- 250 g másla,

celou zimu. Jestli máme dostatek zásob, brambor, zelí, ovoce a hlavně obilí, abychom přežili zimu a nepřišel hlad. V dřívější době přes stálou nejistotu, lidé žili mnohem více v souladu s přírodou a jejími cykly. Práce na poli a sklizeň úrody určovaly rytmus jejich života, komunita byla více odkázána na vzájemnou pomoc, zručnost a práci. Podzim znamenal nejen čas sklizně a hodnocení, ale také to bylo období společenského života a oslav dosažených úspěchů. A pokud byste si třeba jen trochu chtěli přiblížit atmosféru tradičního posvícení, můžete si upéct posvícenské koláče podle paní Lucie Slavětínské.

- 250 g cukru krupice,
- 250 g polohrubé mouky.

### Na dokončení:

- 2 rozšlehaná vejce na potření.

### Postup:

V míse smícháme obě mouky, uděláme důlek, vlijeme do něj 2/3 mléka a rozdrobíme droždí. Ze stran do něj po troškách vmícháme mouku, dokud nevznikne těstíčko husté asi jako na lívance. Necháme v teplém místě kynout asi 30min. Poté z poloviny těsta vyválíme čtverec, který rozkrájíme na 16 dílů. Každý díl naplníme tvarohovou náplní a zabalíme. Prostředek propíchneme a uděláme důlek, který naplníme povidly. Potřeme žloutky a posypeme drobenkou. Můžeme střídát náplně. Pečeme v předehřáté troubě na 180 stupňů do zlatova. Dobrou chuť.



## PODZIMNÍ PEČENÍ NAŠICH ZASTUPITELEK

Podzim nám kromě zbarveného listí také přináší chvíle, kdy máme chuť si sednout k zapálenému ohni v krbu nebo se schoulit do hřejivé deky a vnímat, jak se kolem nás zpomaluje čas a my máme chuť zpomalit s ním a zpřijemnit si tuto chvíli čerstvě upečeným koláčem. Pokud Vám došly Vaše nápady a recepty na voňavý podzimní koláč, nechte si inspirovat našimi zastupitelkami.

### Švestkový kyškový koláč s mákem

Paní Pavla Karbanová se svými dcerami nejraději peče švestkový kyškový koláč s mákem.

#### Suroviny:

- 600 g švestek,
- 2 velká vejce,
- 80 g třtinového cukru (muscovado, ale nemusí být),
- 70 g rozpuštěného másla,
- 250 ml kyšky,
- 130 g polohrubé mouky,
- 130 g ječné celozrnné hladké mouky,
- 30 g celého máku,
- 1 lžička prášku do pečiva.

#### Na dokončení:

- 25 g másla,
- hrst pūlených lískových oříšků,
- 2 lžice ovesných vloček

#### Postup:

Troubu předehejte na 180 °C. Formu vymažte máslem a vysypte hrubou moukou.

V míse prošlehejte důkladně metličkou nebo ručním šlehačem vejce s cukrem do světlé nadýchané pěny, přidejte rozpuštěné zchladlé máslo a kyšku.

Postupně přisypte směs polohrubé a ječné mouky s mákem a práškem do pečiva a zašlehavejte jen tak, jak je nutné, aby se všechny ingredience propojily do hladkého těsta.

Těsto nalijte do připravené formy. Na něj rovnoměrně rozprostřete poloviny švestek. Sáhnete-li po mražených, nerozmrazujte je. Na závěr koláč pokladte kousky másla, posypte ořechy a vločkami.

Peče cca 40-45 minut, dokud kontrolní dřevěná špejle nevyjde z těsta čistá, bez drobečků.

### Švestkový koláč

U Bergerů se zase peče tento švestkový koláč.

#### Suroviny:

- 180 g změkklého másla,
- 500 g vypeckovaných švestek,
- 175 g polohrubé mouky,
- 3 lžičky prášku do pečiva,
- 175 g třtinového cukru,
- 3 vajíčka,
- 50 g hořké čokolády (50 % a více kaka),
- 50 g lískových oříšků, nasekaných nadrobno,
- 4 lžice rybízového džemu.
- 2 lžice ovesných vloček

#### Postup:

Troubu předehejte na 180 °C (pokud máte horkovzdušnou, pak na 160 °C). Kulatou dortovou formu vymažte máslem a vyložte papírem na pečení (nejlépe to půjde, když si vystříhnete kolečko o průměru dna a proužek široký jako boky formy). Osm švestkových půlek si odložte stranou, ostatní pokrájejte na větší kousky (o hraně asi 3 cm).

Mouku v míse dobře rozmíchejte s práškem do pečiva. Potom dejte do jiné mísy (nejlépe do té od kuchyňského robotu) cukr, pokrájené máslo, vajíčka a mouku a vymíchejte hladké těsto. Pak do něj přidejte i pokrájené švestky, polovinu oříšků a čokoládu a nalijte do dortové formy. Navrch ozdobně rozložte zbylé poloviny švestek (lehounce je zatlačte), posypte druhou polovinou oříšků a dejte do trouby péct.

Peče 40–50 minut, koláč by měl být tmavě zlatavý. Po vyndání z trouby ho nechte ještě 10 minut chladnout ve formě, potom formu rozepněte a z koláče sloupněte papír. V kastrůlku ohřejte rybízový džem a koláč jím potřete – dostane díky tomu krásný lesk a barvu.



U Sochorů jdou všechny švestky do sudu, ale z jablek se dělá povidlá a peče se jednoduchá, ale výborná roláda.

### Jablečná povidla

5 kg jablek (drobně nakrájet nebo nastrouhat) 2,5 kg cukru a 1/8 l octa. Vše zamícháme a necháme 24 hodin uležet. Druhý den vaříme do zhoustnutí, horké plníme do horkých sklenic, navrh dáme lžící rumu a uzavřeme (nezavařujeme). Používáme stejně jako švestková povidla. Přeji dobrou chuť.

### Jablková roláda

Připravíme si piškotové těsto ze 4 vajec, 18 dkg pískového cukru, 1 lžice oleje a 7 lžic hladké mouky. Na plech si dáme alobal a rozprostřeme na něj 5 nastrouhaných jablek, která posypeme cukrem, skořicí, můžeme přidat rozinky, ořechy (podle toho co máte rádi). Na jablka rozetřeme piškotové těsto a pečeme na 170°–180°. Po upečení překlápíme piškot na utěrku, necháme asi 5 minut vypářit a poté stočíme do rolády. Přeji dobrou chuť

### Jablečný koláč s pudinkem

U Mariánusů se na podzim peče Jablečný koláč s pudinkem.

Těsto: 175 g hladké mouky, 1 malá lžička kypřícího prášku, 75 g másla, 100 g cukru, 1 vejce. Vše smícháme, vyválíme a vložíme do vymazané a moukou vysypané formy.

Oloupeme 5 jableček a nakrájíme na klínky. Rozložíme na těsto a zalejeme pudinkem, který vaříme ze 400 ml smetany ke šlehání, 1 sáčku pudinku s vanilkou a 70 g cukru.

Pečeme ve vyhřáté troubě na 180 stupňů 40-50 minut (dozlatova).



### Stolní kalendář Cejle 2025

Máme nový stolní kalendář na rok 2025 s fotkami od nás z Cejle a jejího okolí. Určitě zde najdete krásy zákoutí, která nás obklopují každý den. Kalendář bude k zakoupení od 18. 11. 2024 za 120 Kč/ks na obecním úřadě.



tel. 702 168 568

**UHLÍ**

[uhelneskladyjihlava.cz](http://uhelneskladyjihlava.cz)

1		5			4		3
			9	1			
6							5
		8	4				5
	3				2	7	
			8		6		
9	7						2
					3		
			2		1	4	

#26564

Obtížnost: Průměrný

		9			1	8	
					8		6 4
	8	7	3	4		2	
4							2
	3	8				9	
	5			1			
					6	5	
			4	2			
							8 1

#157860

Obtížnost: Průměrný

Zdroj: sudoku.cba.si

Najdi 10 rozdílů



Zdroj: prodeticokoliv.cz

Finanční příspěvek  
na online realizaci tohoto periodika  
včetně řešení pro jeho vydávání svépomocí  
poskytuje funprint.eu



*Pomáháme radnicím šetřit čas i peníze*

[www.funprint.eu](http://www.funprint.eu)



Periodický tisk územního samosprávného celku vydává: OBEC CEJLE, Cejle 100, Batelov 588 51, IČ 00488615.  
Redaktoři: Pavlína Nováková, Antonín Seknička, Ing. Jana Flesarová. Grafik: Ing. Pavlína Nováková ml. Foto: Antonín Seknička, Michaela Fojtová. Částečná jazyková korektura: Ing. Pavla Karbanová, Ing. Markéta Bergerová, Ing. Jana Flesarová, Ing. Edita Mariánusová, Pavlína Nováková.  
III. číslo / 28. 10. 2024, Počet výtisků: 300 ks, Registrováno pod MK ČR E 22497  
Veškerá práva vyhrazena © Obecní úřad Cejle

Realizace: [funprint.eu](http://funprint.eu)