

CEJLECKÝ ZPRAVODAJ

2 / 2017



Cejlecký zajíc. Foto: Antonín Seknička

ÚVODNÍ SLOVO A OBSAH

Obsah

ÚVODNÍ SLOVO A OBSAH.....	1
OHLÉDNUTÍ ZA KULTURNÍM ŽIVOTEM	3
SPOLEČENSKÁ KRONIKA.....	6
POZVÁNKA NA KULTURNÍ AKCE	7
UPOZORNĚNÍ PRO OBČANY – MAJITELE PSŮ	9
JAK SE SPRÁVNĚ ZACHOVAT, SETKÁTE-LI SE S CIZÍM PSEM	11
BÁSEŇ	14
CEJLECKÁ KRONIKA	15
OSOBNOSTI OBCE CEJLE.....	16
ZPRÁVIČKY ZE ŠKOLY	17
JAK SE MÁME VE ŠKOLCE	18
BYLINKY NAŠÍ FANINKY.....	21
PROČ ŘÍKÁME...	23
JAZYKOVÉ OKÉNKO.....	23
LÉKAŘSKÉ OKÉNKO.....	24
KULINÁŘSKÉ OKÉNKO	25
ODPADY	26
ZÁBAVNÝ KOUTEK PRO DOSPĚLÉ	27
ZÁBAVNÝ KOUTEK PRO DĚTI	30
INZERCE	33
UŽITEČNÉ KONTAKTY	34

Vážení spoluobčané,

nastalo období, kdy se příroda probouzí ze zimního spánku a snaží se nám ukázat v celé své kráse. A to je ten správný čas, abychom načerpali novou životní energii, která nám přináší radost, spokojenost a dobrou náladu. Jarní rovnodennost nastala 20. března, kdy Slunce vstoupilo do znamení Berana a skončila nevlídnost tmavých zimních večerů. Přišel čas radosti, tance a oslav.

Společně oslavíme velikonoční svátky, které symbolizují vše kolem nového života a nových začátků. Mezi velikonoční zvyky patří mrskání pruty, které předá sílu z přírody do lidí a tím podpoří ženskou plodnost. Vejce znamenají nový život, proto je jednou z tradic barvení vajíček. Červená barva značí obnovu životní síly. Nošení nových šatů, nejlépe v pastelových barvách, nám umožní cítit, že i u nás probíhá proces znovuzrození. Jarní úklid našeho domova patří mezi rituály spojené s touto dobou. Očistit náš domov od všech negativních vlivů, které se v něm i v nás nashromáždily po čas zimy. A nesmíme zapomenout na očistu našeho těla a mysli.

Přejeme Vám krásné prožití jarních svátků a ať je pro Vás pěkný každý den, který prožijete s úsměvem. Dostatek sluníčka a hlavně hodně zdravíčka. Voňavé a teplé jaro a krásná velikonoční vajíčka.

Pavλίna Nováková, starostka



OHLÉDNUTÍ ZA KULTURNÍM ŽIVOTEM

1. ledna se na louce u horního rybníka za zvuků hudby uskutečnil **novoroční ohňostroj**. Teplý punč a čaj zahřál malé i velké diváky.

O týden později se uskutečnil také tradiční **novoroční výšlap**. V plánu byla naučná stezka Cejle – Čerínek – Cerekev, ale vzhledem k nepřízni mrazivého počasí jsme se závějemí prodrali pouze na Čerínek.



20. ledna roztančil kulturní zařízení **II. ročník školního plesu**, tentokrát byl v maškarním stylu. Večer zahájilo předtančení žáků ze ZŠ Stonařov. Poté k tanci a poslechu po celý večer hrála kapela Bosorky. Kromě tance návštěvníky pobavilo hlasování a posléze vyhlášení nejlepší masky a Pohádka na dobrou noc v podání pedagogického sboru. Úspěch měla také bohatá tombola. Výtěžek z plesu půjde na rozvoj mateřské školy v materiální oblasti, záměrem je zakoupení interaktivní tabule.

V sobotu 4.2. Sbor dobrovolných hasičů zorganizoval pro malé i dospělé milovníky zimních radovánek na kopci za fotbalovým hřištěm **sjezd na čemkoliv**. O zajímavé sjezdové prvky nebyla nouze.



17. února se uskutečnil také **Obecní ples**, kde zahrála znojemská kapela duo Arcona. Hvězdy večera byly naše Cejlebritky a Cejlecké stálice se svými tanečními vystoupeními.



Masopustní průvod masek prošel obcí 4. března.



18. března se uskutečnil také **karneval pro děti**. Karnevalem děti provázeli klauni Žíža a Fif, kteří měli pro děti připraven pohádkový koš se spoustou soutěží, her a dárečků.



25.3. se uskutečnilo setkání párů **tanečních kurzů**, kde nechyběli taneční mistři manželé Málkovi. Sraz se uskutečnil ve stylu padesátých let.

Jak je již v naší obci tradicí i letos ji navštívila zaječí rodinka. U kapličky se zabydlel beránek a v parku před obecním úřadem se uhnízdila slepička. Za zhotovení velikonoční výzdoby děkujeme Míle Vyskočilové a Pavle Klimešové. Poděkování patří i dětem, které nazdobily velikonoční vajíčka za pomoci maminek, tatíků, babiček, Markéty Trnovské, Pavly Klimešové, Oly Bruzlové a Františky Křišťálové.



V sobotu 1.4. se pak uskutečnilo **velikonoční tvoření pro maminky s dětmi i pro dospělé**. Vajíčka se nejen malovala, ale připraveny byly také jiné techniky zdobení. Hotová vajíčka dětí byla poté vystavena na připravených velikonočních dekoracích v naší obci.



SPOLEČENSKÁ KRONIKA

Blahopřejeme k životnímu jubileu

Duben

Neuwirth Jiří	Cejle 16	60 let
---------------	----------	--------

Květen

Stanislav Batrla	Cejle 130	70 let
------------------	-----------	--------

Červen

Oldřich Jonák	Cejle 57	65 let
---------------	----------	--------

Zdeňka Sobotková	Cejle 50	65 let
------------------	----------	--------

Alena Suchá	Cejle 108	70 let
-------------	-----------	--------



30. duben – Slet malých i velkých čarodějnic a čarodějů

Rok se s rokem sešel a my Vás opět srdečně zveme na tradiční čarodějnický slet malých a velkých čarodějnic a čarodějů. Konec dubna se blíží závratnou rychlostí a je tedy na čase oprášit čarodějnický hábit, opatřit si koště a připravit se na lampionový průvod, který startuje v 17.00 hodin u obecního úřadu.



Pod hřištěm začne čarodějnický mejdan – létání na koštěti, plnění úkolů, výtvarná dílnička, kde si každý vyrobí svou čarodějnici. Chybět nebude ani cesta za pokladem, večerní výlet do čarovného lesa a zapálení vatry s čarodějnicí.

Pro malé čarodějnice a čaroděje budou připraveny špekáčky zdarma.

3. červen – Dětský den

U horního rybníka v letošním roce začínáme ve 14.00 pohádkou „KVĚTUŠKA A JEŽIBABA“.

V 15.00 hodin se otevře pohádková brána a vydáme se na kouzelnou cestu plnou soutěží a pohádkových bytostí. Zahrajeme si na pavouky na lanové dráze nebo se chvíli zastavíme a zkrášlíme se malbou na obličej.

I letos k nám přijedou zástupci Městské policie Jihlava. Novinkou však bude ukázka vojenské techniky a zbraní VÚ 6069 z Jindřichova Hradce.



Na závěr se utká SDH Cejle s mladými hasiči PLAMÍNEK. Pro děti jsou připraveny samozřejmě odměny a také skákací hrad.

15. – 16.7. - Poutové veselí

15.7. – XVI.ročník turnaje CEJLE CUP 2017 v malé kopané . Turnaje se zúčastní 16 mužstev z celého jihlavského okresu. Registrace mužstev do turnaje 8-8.30.

Zahájení turnaje 8.30. Hrát se bude na travnatém záložním hřišti na dvou hracích plochách.

Po celou dobu turnaje občerstvení zajištěno.

Večer taneční zábava pod širým nebem s živou kapelou s názvem „Rozvalenej diferák“

16.7. hodin se bude konat mše u kapličky sv. Markéty s panem farářem Romanem Strossou a spolu s ním slavnostně odhalíme sochu sv. Markéty.

Zábavné atrakce budou připraveny na návsi a poutový řízek si opět můžete objednat v Cejlecké Šenkýřce.



ČÍM JE VZÁCNÝ ČEŘÍNEK

ZVEME VÁS NA PROCHÁZKU SMĚREM K ČEŘÍNKU

na Den proti úložišti III.

v sobotu 22. 4. 2017

sraz - 13:30 hod, autobusová zastávka Hojkov

Mapa: 49.3885606N, 15.4131633E

Na ní nám Matěj Kolář (spolek KUŠ) bude vyprávět příběhy z historie Čeříneku

a

Jana Kotoučková (Ekoinfocentrum, ZO ČSOP) nám pomůže objevit chráněné rostliny a poradí jak využít zde rostoucí léčivé byliny.

Návrat v 15:00 nejpozději.

Kontakty:

Jana Kotoučková, Ekoinfocentrum,
tel. 721 862 692, ekoinfo@centrum.cz

Matěj Kolář, spolek KUŠ,
tel.: 776 357 898, groban@seznam.cz

Upřesnění programů bude zveřejněno v měsíčních zpravodajích.

UPOZORNĚNÍ PRO OBČANY – MAJITELE PSŮ

Vzhledem k tomu, že se v naší obci znovu a opakovaně vyskytují nezabezpečené volně pobíhající psi, kteří se bez dozoru pohybují po veřejných prostranstvích, ohrožují a obtěžují ostatní občany naší obce, znečišťují a poškozují veřejné prostranství i soukromé majetky, upozorňujeme jejich majitele, aby si tyto psy zabezpečili a neporušovali zákon na ochranu zvířat proti týrání a neporušovali obecně závaznou vyhlášku č. 1/2014, která stanovuje pravidla pro volný pohyb psů.

Každý z nás má jistě pochopení pro potřebu majitele psa mít u sebe dobrou laskavou duši a tvora, se kterým je život veselejší a hravější. Vztah, který tento mazlíček člověku a rodině přinese je dlouholetým obohacením života.

Nesmí se ale zapomenout na to, že pes není např. křeček. Vlastnictví psa není již vlastnictvím hračky pro zábavu rodiny či dětí, nesmí to být módní věc jako např. nový model mobilního telefonu. Také pořízení psa na základě potřeby ochrany svého majetku není jako koupě a instalace alarmu, ale vyžaduje nutný výcvik a práci se psem. Řádný výcvik a čas vyžaduje ale každý pes, od „kapesního“ plemene, až po jedince plemen o váze 15ti letého člověka. Závazky z tohoto vlastnictví člověk bere na sebe dobrovolně a i sám na sebe by měl být důsledný v plnění mnoha povinností tím vzniklých.

Na to mnoho majitelů v poslední době zapomíná a to často přináší spoustu incidentů, kterým se snažíme uvedením těchto článků předejít.

K základním povinnostem vlastníka psa náleží tyto obecné povinnosti:

- nerušit a neohrožovat ostatní při výkonu jejich vlastnických práv
- přihlásit psa do evidence na příslušném úřadě
- doporučujeme opatřit psa evidenční známkou či obojkem s kontaktem na majitele
- oznámit změnu v chovu psa (ztrátu, odcizení, úmrtí apod. do 15 dnů)
- podle občanského zákoníku 89/2012 Sb. a ve znění souvisejících předpisů, je každý povinen počínat si tak, aby nedocházelo ke škodám na zdraví, na majetku, na přírodě a životním prostředí a chovatel zvířete, tedy i psa, nesmí ohrozit jinou osobu, musí se zdržet všeho, čím by nad míru obtěžoval jiného nebo vážně omezoval výkon jeho práv (např. vniknutí na

cizí pozemek, obtěžování sousedů a občanů na veřejném prostranství hlukem, pachem, odpady, učinit opatření proti úniku zvířat, nikdo nesmí zvíře opustit s úmyslem se ho zbavit nebo vyhnat a další)

- zákon č. 166/1999 Sb., o veterinární péči a ve znění pozdějších předpisů stanoví povinnosti chovatele, mezi které mimo jiné patří povinnost psa ve stáří od 3 do 6 měsíců a poté vždy jednou za rok očkovat proti vzteklině, včetně povinnosti zajistit, aby bylo neprodleně vyšetřeno zvíře, které poranilo člověka nebo s ním přišlo do přímého kontaktu způsobem nebo za okolností, které mohou vyvolávat podezření z onemocnění vzteklinou

- podle zákona č. 246/1992 Sb., na ochranu zvířat proti týrání a ve znění souvisejících předpisů, je každý povinen chránit zvířata před týráním. Zabezpečit při zájmovém chovu zvířat přiměřené podmínky pro zachování jeho fyziologických funkcí a zajištění jeho biologických potřeb tak, aby nedocházelo k bolesti, utrpení nebo poškození zdraví zvířete a učinit opatření proti úniku zvířat

- zákon o myslivosti č. 449/2001 Sb., ve znění pozdějších předpisů, zakazuje nekontrolovaný volný pohyb psů, při kterém budou slídit nebo pronásledovat zvěř v honitbě

- zákon č. 361/2000 Sb., o provozu na pozemních komunikacích, ve znění pozdějších předpisů zakazuje volné pobíhání zvířat na veřejných komunikacích

zdroj: <http://psichuva.webnode.cz/pro-majitele-psu/>
<http://www.zmenyzakonu.cz>



JAK SE SPRÁVNĚ ZACHOVAT, SETKÁTE-LI SE S CIZÍM PSEM

Každý volně pobíhající pes i přesto, že je obvykle hodný, se za určitých okolností může pro své okolí stát nebezpečným. Stává se tak zpravidla, jestliže se pes vyleká, vycítí nebezpečí, strach či bolest apod. Stejně tak i Vy se můžete v přítomnosti neznámého volně pobíhajícího psa cítit nepříjemně nebo dokonce ohroženi, a to zejména jste-li senioři, matka s dětmi nebo dítě, popř. cyklista. Stává se také, že volně pobíhající pes ve vozovce znesnadňuje dopravu nebo dokonce způsobí dopravní nehodu!

Mnohým útokům psa na člověka by se dalo předejít správným chováním a vyhodnocením signálů, které pes před útokem vysílá. Každý pes před vlastním útokem varuje např. zavrčením, vyceněním zubů, popř. jiným agresivním chováním.

- Zježená srst, napjaté tělo, vztyčené uši a zdvižený ocas Vás varuje, abyste se nepřibližovali, že je pes připraven k útoku.
- Zaútočit však může pes i ze strachu, který dá najevo nízko položenou hlavou, sklopenýma ušima, staženým ocasem mezi zadní nohy, popř. přikrčením těla.
- Nejnebezpečnější však bývá pes nemocný nebo zraněný. Takový pes může zaútočit i na osobu, kterou dobře zná.

Několik rad pro děti i dospělé vycítíte-li od psa nebezpečí:

- Zachovejte klid a chladnou hlavu. Kořist, která se nehýbe, psa nezajímá.
- Situaci zvažte a pokuste se z postoje a chování psa nalézt správné řešení.
- Nedělejte rychlé pohyby, nesnažte se utíkat. Pes by se mohl vylekat a zaútočit. Stůjte v klidu a s rukama podél těla.
- Nedívejte se psovi do očí, obzvlášť jeví-li se Vám agresivně. Upřený pohled do očí je jako výzva k souboji.
- Od takového psa se snažte pomalu a v klidu odejít, v žádném případě nedávejte najevo strach – pes ho vycítí a snáze zaútočí. Přijde-li pes k Vám, nechte se očichat a nechte psa odejít. Teprve pak můžete pomalu od psa couvat.
- Můžete na psa zkusit mluvit klidným a konejšivým hlasem. Důležitá je intonace Vašeho hlasu, nikoliv to, co říkáte.
- Na psa ale nekřičte. Nikdy nevíte, zda pes nemá křik spojený s bitím apod.
- Psa nikdy nedrážděte! A to ani za plotem – nevíte, kde může být v plotě díra...

- Psa nikdy nehladte, a to ani, když se psů nebojíte a tento se Vám zdá být hodný. Pes si může lidskou ruku pamatovat jako tu, která ho v minulosti bila.
- Nikdy nehladte psy bez svolení jejich majitele, a to ani, když je na vodítku. Volně pobíhající psy už vůbec ne.
- Budte nanejvýš opatrní, setkáte-li se starými psy. Takový pes může být slepý nebo hluchý a reakce starých psů bývají nepředvídatelné.
- Pokud si pes hraje s nějakým předmětem, v žádném případě mu ho neberte! Pes si může svoji hračku razantně bránit.
- Nerušte psa při krmení, žvýkání hračky nebo kosti, ani ze spaní nebo fenu, kojí-li štěňata. Takto vyrušený pes se cítí ohrožen a snáze zaútočí.
- Nikdy od sebe holýma rukama neodtrhujte psy, kteří se porvali. Ani když jedním z nich je ten Váš. Nejlépe je od sebe odtrhnoute hadicí s vodou, je-li k dispozici, popř. přehozením deky přes psa.
- Při hře ani tréninku se k psovi nepřibližujte tváří! Mohlo by dojít k vážnému poranění, aniž by Vás pes chtěl úmyslně napadnout. Takovéto nehody se stávají velice často.
- Nikdy děti nenechávejte se psem o samotě! Obzvláště pak malé děti. I ten nejhodnější pes může na dítě zaútočit a zpravidla to nebývá úmysl, ani chyba psa.

Co dělat, když na Vás a Vašeho psa útočí cizí pes:

- Pokud se Vám nepodaří odvrátit útok psa, pokuste se, podle Vašich možností a schopností, jeho útoku čelit. Snažte se k útočnickovi natočit bokem a zády. Snížíte tak pravděpodobnost či intenzitu útoku, ale i možnost a závažnost poranění.
- Pokud se jedná o větší plemeno, bývá zpravidla účinné se psovi postavit. Nadzvedněte ramena, dejte ruce lehce od těla, čímž se uděláte většími, a jděte proti psovi. Dobré je zařvat na psa slova typu: „Táhni!, Mazej do boudy!, Vypadni!, apod.“. Toto chování bývá velice účinné především na služební plemena, ale i na domácí psy.
- Pokud se jedná o psa typu bull teriér, nesnažte se mu postavit. Jestli máte možnost, hodte svého psa za plot, do auta apod. a klidte se „bulíkovi“ z cesty. Nepodaří-li se Vám to, nikdy svého psa nezvedejte do náručí. Psa v náručí stejně neubráníte, nejspíš útočnick pokouše i Vás, aby Vás donutil psa pustit, a navíc tímto manévrem útočnickovi odkryjete břicho Vašeho psa. Jak asi bude vypadat Váš pes, když se mu do břicha zakousne bull teriér, netřeba popisovat.

- Ve všech případech je důležité hlavně nepanikařit!
- Pokud máte svého psa na vodítku, PUSŤTE HO! Budete-li ho tahat za vodítko v případě, že útočník se již zakousl, způsobíte mu mnohem větší zranění. Navíc mu tím snižujete možnost jeho vlastní obrany.
- Když už se psi perou, je lepší použít hadici s vodou nebo deku.
- Pokud útočník stále půjde po Vašem psovi, je dobré stoupnout si nad útočníka, nohama ho pevně semknout v místě jeho slabín. Zároveň ho jednou rukou chytněte za kůži na krku nebo obojek, příp. můžete okolo jeho krku obtočit a stáhnout vodítko. Druhou rukou mu stiskněte ohryzek. Jakmile ho přidusíte, otevře tlamu. Pak je dobré ho nadzvednout, aby Váš pes „vypadl z tlamy“. Útočníka nepouštějte! S největší pravděpodobností by se opět zakousl do Vašeho psa nebo by se otočil proti Vám. Zkuste ho k něčemu přivázat.
- Pokud na Vás pes zaútočí a srazí Vás k zemi, stočte se do klubíčka. Chráníte si tak důležité části těla. Je dobré vědět, že pes instinktivně útočí na nohy, břicho, krk a obličej. V této poloze vyčkejte, dokud se pes nevzdálí.

Zdroj: Městská policie Cheb



František Bukvaj

Když jaro přijde do krajiny

Když jaro přijde do krajiny,
v zelený šat je oděné,
rašení vítají ho jívy,
pole jsou v zeleň laděné

a zelená se luh, i háj, i v dáli les
a zeleň všechněch stínů krajinu zdobí již,
písničkou jásavou to zvoní u nebes
na sílu života, co k slunci spěje blíž.

Ratolest zelenou si v ruce jaro nese
a věnec jarních květů zdobí jeho skrář,
kam jeho noha vkročí, země otevře se
a květy zkrášlí luka, mez i strář.



Od 10. dubna si budete moci přečíst 1. díl cejlecké kroniky, která začíná své zápisy roku 1929 a končí rokem 1983. Celou kroniku jsme pro Vás přepsali do elektronické podoby a budete si ji moci přečíst on-line na stránkách obce Cejle. Občané, kteří nemají přístup k internetu, si mohou kroniku vypůjčit v obecní knihovně.

Zde malá ochutnávka:

Ve čtvrtek dne 6. října (1932) dopoledne navážel rolník František Suchý (č. 8) brambory ze svého pole na nádraží v Cejli-Kostelci. Sám řídil povoz tažený koňmi a jeho syn Jan řídil povoz tažený párem volů. Spřežení volů se pravděpodobně hlukem jedoucího vlaku nebo kouřem splášlo a zvířata strhla Jana Suchého, který šel před potahem, pod svá kopyta a pod vůz, kterým byl přejet.

28. říjen (1934), státní svátek, byl oslaven velmi důstojně průvodem k pomníku padlých. Průvodu zúčastnilo se obecní zastupitelstvo, školní děti, hasičstvo v stejnokrojích a místní hudebníci. Školní děti po proslovu, básních a písních položily k pomníku vkusnou kytici a věnec. Občanstvo zúčastnilo se v hojném počtu. V mnoha stavení vlály státní prapory. Večer pak sehráli místní ochotníci div. hru „Pan president mezi svými“.

25. února (1948) udál se v Československé republice historický převrat. Pro určité neshody ve vládě podali ministři československé strany národně-socialistické, lidové a slovenské demokratické demisi. Strana komunistická vymohla, že demise byla prezidentem republiky přijata, načež byla vytvořena nová vláda Kl. Gottwalda. V ní měli zastoupení i strany, jejichž zástupci podali demisi a některé organizace (odborové – URO a j.). Všichni pak se usnesli svorně spolupracovat na budování republiky dle socialistických zásad a utvořili tak vládu jednotné národní fronty.

V tomto roce (1978) bylo založeno myslivecké sdružení s názvem „Skalka“, které vzniklo sloučením mysliveckého sdružení v Cejli a na Čeřítku. Předsedou byl zvolen soudruh Kotrč.

Zdroj: Pamětní kniha obce Cejle

OSOBNOSTI OBCE CEJLE

Nejstarší obyvatelkou naší krásné obce Cejle je únorová oslavenkyně paní **Vlasta Kohoutová**. V únoru oslavila své krásné devadesáté narozeniny.

Co se Vám vybaví jako první, když se řekne Cejle? - *Krásná vesnička položená pod lesem jako betlém.*

Jaké místo máte v Cejli nejraději? A proč? - *Samozřejmě mám nejraději náš dům pod lesem, kde jsem strávila se svou rodinou spoustu let. Byly to roky naplněné radostí, štěstím, ale i smutkem, a starostmi, tak jak to k životu patří.*

Jaký koníček jste měla a jaký koníček máte nyní? - *Celé roky, hlavně po odchodu do důchodu byla mojí největší zálibou starost o zahradu, hlavně pěstování kytiček. A pokud mi ještě sloužily ruce, v zimě jsem ráda pletla.*

Čtete knihy? Jaké žánry a druhy upřednostňujete? - *Celé roky jsem odebírala časopis „Vlasta“, kde jsem čerpala dobré rady, zábavu z dobrého čtení.*

Jak žijete dnes? - *V současnosti už druhým rokem pobývám u dcer v Kostelci a těším se ze 6 vnoučat a pravnoučat.*

Jaký máte recept na dlouhý život? - *Recept na dlouhý život asi neexistuje, ale myslím, že nejlepší je nezáhálet a radovat se z každého dne, který můžeme prožít.*

Co byste přála nejen starým ale i novým občanům Cejle do dalších let? - *Naším občanům přeju, ať se jim tady dobře žije, dál zvelebují naši vesničku a váží si krásné přírody kolem nás.*

Paní Vlastě opravdu moc děkujeme za rozhovor a přejeme další krásná, šťastná a veselá léta.



ZPRÁVIČKY ZE ŠKOLY

Ve čtvrtek 6. dubna 2017 proběhl na naší základní škole zápis do 1. ročníku. Pro budoucí prvňáčky byla nachystaná cesta po stopách Jeníčka a Mařenky, při které plnili zajímavé úkoly. Odesli si plno dárečků, které si pro ně nachystali jejich budoucí spolužáci. Při zápisu byli předškoláci velmi šikovní a už se na Adélku, Barunku a Tomíka od září v základní škole všichni moc těšíme.

Naše škola je výjimečná tím, že nabízíme rodinné prostředí malé školy, kde všichni k sobě máme blízko, poskytujeme individuální přístup ke



každému dítěti, rozvíjíme děti podle jejich možností (se speciálními vzdělávacími potřebami, nadané a mimořádně nadané), máme anglický jazyk na základní škole od 1. ročníku, působí u nás plně kvalifikovaní pedagogové, kteří mají rádi svou práci. Školní stravování respektuje zdravý životní styl. Školní družina se zaměřuje na aktivní trávení času. Při škole působí školní poradenské pracoviště se zkušenou speciální pedagožkou, která pomáhá dětem i rodičům. Mateřská škola všestranně rozvíjí děti a kvalitně připravuje na povinnou školní docházku.

Navíc zřizovatel školy poskytuje jako podporu rodin s dětmi slevu na poplatky za odpady pro cejlecké žáky ZŠ a přispívá 2 000 Kč pro rodiče každého prvňáčka (bez ohledu na bydliště žáka).



Mgr. Ing. Marta Kozdas, ředitelka školy

JAK SE MÁME VE ŠKOLCE

V MŠ jdou děti z jedné činnosti do druhé, ať již v rámci celotýdenních pestrých témat, či aktivit, které pro ně byly nachystány. Jako např. plavecký kurz při plaveckém bazénu ZŠ Rošického, který dětem přináší možnost naučit se plavat, otužovat se a užívat si vodní radovánky.



S lepším počasím se v MŠ mohla prodloužit doba pobytu venku, nejen na procházkách, ale také na školní zahradě, kde jsou děti velmi rády a kde si rády hrají i pracují.

Pro předškolní děti byl ZŠ zorganizován 3denní lyžařský kurz ve Ski areálu Křemešník. Děti byly nadšené a plné zážitků z lyžování.

Karneval pro děti byl letos opravdu velmi vydařený, plný her, soutěží, tance a zábavy. Bavily se nejen děti, ale spolu s nimi také pedagogové.



V MŠ se ve velkém dětem čte, a to nejen před spaním, ale také v rámci dopolední činnosti. Přečtené pohádky či příběhy pak děti zdramatizují.

Bc. Gabriela Nováková, vedoucí učitelka MŠ

Zápis do **MŠ** Cejle proběhne **4. května** 2017

Co s sebou donést: Přihlášku do MŠ (k dispozici ke stažení na stránkách školy), rodný list dítěte, svůj občanský průkaz.

Vítáme jaro

Měsíc březen nám přinesl nejen hezčí počasí, ale i vidinu toho, že jaro je již za dveřmi.

I naše škola se začala proměňovat. Obrázky se zasněženou krajinou vystřídaly rozkvetlé květy, které děti ztvárňují různými technikami. Ve výtvarné výchově si trénují zapouštění a míchání barev, v pracovních činnostech zase základy pěstitelství a pracovní návyky při úklidu kolem školy a přípravě záhonu na setí a sázení.

Jaro prostě zavonělo ve všech předmětech.

I přestávky se s příchodem teplého počasí mohou změnit. Během velké přestávky mají děti možnost vyběhnout na zahradu a nasvačit se na čerstvém vzduchu. K dispozici máme také venkovní učebnu, na kterou se učitelé i děti již velmi těší.



Mgr. Lenka Volfová, třídní učitelka ZŠ

Lyžařský výcvik

V týdnu od 27. února do 3. března 2017 jsme opět uskutečnili třídní lyžařský kurz. Letošní druhý ročník přinesl několik novinek. První novinkou bylo, že letos nám přálo počasí a výcvik se mohl uskutečnit v kompletní délce tří dnů. Tou druhou byla účast našich předškoláků – našich budoucích prvňáčků.



Všichni jsme se v lyžování někam posunuli. Ti zkušenější se zdokonalili v technice lyžování. Začátečníci se seznámili s ovládním lyží a na konci kurzu dokázali samostatně sjet kopec a většinou i moc pěkně zatáčet. Závěrem kurzu se všichni zúčastnili slalomového závodu.

Po všechny tři dny nás provázela dobrá nálada a příjemné zážitky. Všichni se už těšíme na další ročník.

Mgr. Martin Dvořák, učitel ZŠ, vychovatel ŠD

Sedmikráska obecná

Bellis perenis

Sedmikráska jako léčivka byla objevena až ve středověku a využívána jako univerzální lék. Lze využít jak květ, tak list a sběr je možný od dubna až do října. Je třeba zmínit obsah vitamínu C, ale ten je především v listech. Proto se **listy** konzumují syrové ve formě salátů a obzvláště v jarních měsících. Jejich vysoký obsah minerálních látek dokáže tělu pomoci obnovit po zimě síly a bojovat proti tzv. jarní únavě. Tak se totiž může nedostatek některých prvků v těle projevit. Zevně lze listy přikládat na špatně hojící se rány.



Ale zpět ke květu. Léky z něj pomáhají **vykašlávání**, působí také **protizánětlivě** a **hojivě**. Méně známá je schopnost byliny **čistit krev a játra**. Proto ji lze využít ve spojení s kopřivou. Dále působí **močopudně** při otocích a revmatismu, pomáhá při **horečce, kašli a chronických onemocněních dýchacích cest**. Užívá se formou nálevu, sirupu nebo tinktury. Ale klidně i na chleba s máslem a do salátů☺.

Zevně se užívá jako přísada do koupelí k urychlení hojení ran, při některých kožních chorobách a vředovitosti. Proto je také hojně využívána v kosmetice. Velmi jednoduše si lze vyrobit olejový macerát. Ten slouží jako základ masážních olejů vypínajících pleť či mastí na podlitiny a unavené nohy. Ale pojďme zase něco vyrobit nebo uvařit ☺!?

Sedmikrásková polévka



Budeme potřebovat 150g kořenové zeleniny, 50g dětské krupičky, 50g másla, 2 hrsti sedmikrásových květů a listů, sůl, vývar (případně i vodu) a vejce. Na tuku osmahneme drobně nakrájenou zeleninu, dětskou krupičku a zalijeme vývarem.

Přidáme nasekané sedmikrásy, vlijeme rozšlehané vejce a necháme krátce přejít varem. Tato polévka nejen zasytí, ale pomůže i pročistit játra.

Sedmikráskový sirup

Asi 700 otevřených květů sedmikrásy, 1 kg cukru, 1 l vody, 1 ½ citronu. Květy opereme a spaříme vroucí vodou. Po vychladnutí přidáme citron nakrájený na plátky (ale bez pecek!) a necháme stát do druhého dne. Pak vše přecedíme přes jemné plátno a ve skleněné nádobě svaříme do hustoty sirupu. Tento sirup používáme jako lék při nemocech dýchacích cest.



Sedmikráskové kapary

Nasbíráme si 1500 ml (2 sklenice) pupat sedmikrásek. Poupata pečlivě omyjeme a vyplavíme tak případné živočichy ☺ a osušíme. Do kastrolu nalijeme 150 ml bílého vinného octu, 150 ml vody, přidáme lžičku soli a povaříme asi 5 minut. Do dvou dobře umytých sklenic rozdělíme toto množství koření: 4 kuličky barevného pepře, 2 kuličky nového koření, ¼ - ½ lžičky hořčičného semínka a sklenice naplníme osušenými pupaty sedmikrásek a zalijeme lehce zchladlým nálevem. Uzavřeme víčkem a postavíme do hrnce. Do ¾ výšky sklenic zalijeme vodou a zavařujeme 12 minut. Poté sklenice dáme na složenou utěrku otočené víčkem dolů a necháme vychladnout. Uchováváme v chladu a používáme do salátu nebo na pizzu. Takto lze zavařit i pupata pampelišek a lichořeřišnice.

Olejový macerát ze sedmikrásky pro kosmetické účely

Pro maceraci použijeme sušené květy a nejlépe slunečnicový za studena lisovaný olej (má přirozeně vysoký obsah vitamínu E). Použijeme 1 díl květů a 4 díly oleje. Vložíme do čisté sklenice, zalijeme olejem a necháme na světlém místě 6 týdnů. To je **macerace za studena**. Nebo provedeme maceraci za tepla. Poměr bylinek a oleje zůstává stejný, ale bylinky nejlépe v tříštivém mlýnku rozdrtíme, sklenici se směsí vložíme do vodní lázně a necháme 3-4 hodiny zahřívát (voda nesmí vřít!). Pak necháme vychladnout a olej scedíme přes jemné plátno nebo kávový filtr. Tento macerát obnovuje pevnost pokožky, pomáhá optimalizovat krevní oběh, zklidňuje zánětlivá ložiska, působí preventivně proti striím, urychluje vstřebávání podlitin, ulevuje těžkým nohám a napomáhá hojit vnitřní záněty. Z tohoto základu si pak můžeme vyrobit



-masážní olej na dekolt - 50ml olejového macerátu a 20 kapek esenciálního oleje z geránie (lze koupit v čajovně, zdravé výživě...), necháme 24 hodin odpočinout a používáme k masáži dekoltu ráno a večer. Olej má hlavně preventivní účinky na pevnost pokožky.



-mast na podlitiny - vezmeme 25,5 ml olejového macerátu z květu arniky (sušenou arniku koupíte v bylinkách – je chráněná!) a sedmikrásky. Bylinky jsou buď v poměru 1:1, nebo vyrobíte každý macerát zvlášť a pak přidáte ½ z celkového množství. Vložíme do misky a přidáme 4,5 g včelího vosku. Směs ve vodní lázni roztavíme, pak vyjmeme a vše přelijeme do předem vydezinfikované (vysokoprocentním lihem – lze koupit v lékárně) dózy a necháme ztuhnout. Použijeme na podlitiny atd.

Hodně štěstí při tvoření ☺! A pokud chcete někomu popřát štěstí, pak mu dejte sedmikrásku. Je to její symbolika. Tak rozdejme kolem sebe co nejvíc sedmikrásek a dělejme si všechno krásnější v této podivné době ☺.

Zdroj obr. www.google.com

Zdroje: Bylinky revue 9/15

Bylinky revue 3/2016

Příroda léčí F. Severa a B. Vančura

http://www.rozhlas.cz/ostrava/lekarna/_zprava/sedmikraska-obecna--98626

PROČ ŘÍKÁME...

Duben

Napadlo Vás někdy, proč se duben jmenuje duben? Svůj název má od stromu dubu, protože dub v tomto období pučí. V ostatních jazycích je název tohoto měsíce odvozen od slova apríl. Apríl pochází ze slova „aperire“, což znamená otevírat. V dubnu se má otevřít čili zrodit čistá a nová příroda. Slovo apríl se užívá ve spojení aprílového počasí, tedy nestálého, proměnlivého, což bývá pro duben obvyklé.

Květen

Měsíc květen je nazýván podle květu. Květen je měsíc plný rozkvetlých květin. V některých slovanských jazycích se tento měsíc nazývá máj z latinského slova „maius“, tzn. měsíc zasvěcený bohyni Maie, bohyni vzrůstu, množení a ženské cudnosti.

Červen

Červen je pojmenován po hmyzu červec, který se vyskytoval pouze v období června. Z červce se vyrábělo červené barvivo na tkaniny. Dříve se však filologové domnívali, že se červen jmenuje po červené barvě anebo červu.

JAZYKOVÉ OKÉNKO



Pneumokok

Co je pneumokok?

Pneumokokové infekce jsou jedny z nejčastějších onemocnění v lidské populaci a mají velmi různorodý průběh od lehkých respiračních onemocnění, přes záněty dutin a středouší až po těžké zápal plic a mozkových plen. Nemoc se šíří vzduchem od infikovaných osob, které nemusí mít žádné projevy onemocnění.

Co je zdrojem nákazy?

Infekce se přenáší vzdušnou cestou, nebo vzniká jako vnitřní infekce u bacilonosiče, u kterého umožnil oslabený imunitní systém vytvoření vhodných podmínek pro invazi této bakterie. Původcem onemocnění jsou bakterie, které bezpříznakově žijí v nosohltanu zdravého člověka. Mohou proniknout do dalších částí těla a způsobit řadu onemocnění.

Jaké jsou příznaky infekce?

Pneumokokové infekce mají prudký začátek s vysokou horečkou, dráždivým kašlem, bolestí na hrudníku a dušností. Může vzniknout zánět průdušek, zápal plic, zánět obličejových dutin a středouší, původce může proniknout do krve a způsobit i zánět mozkových blan či sepsi.

Jak se léčit?

Léčba probíhá antibiotiky, rezistence vůči nim se však zvyšuje. Nejvíce ohroženy jsou děti do 5 let, chronicky nemocní a starší lidé. Složitost a komplikace pneumokokové infekce spočívá v tom, že ji způsobuje několik odlišných typů pneumokoků (známo cca 90 typů).

Jak se lze chránit?

U rizikové skupiny, dětí, bylo zavedeno pravidelné nepovinné očkování, které výrazně snížilo výskyt invazivních pneumokokových onemocnění v této skupině. Očkování proti pneumokokům je navíc doporučeno osobám s chronickým onemocněním a seniorům. Zápal plic patří k nejčastějším komplikacím základního onemocnění (hypertenze, cukrovka, astma apod.) a příčinám úmrtí nejen seniorské populace. Dospělou populaci je možné očkovat proti invazivním pneumokokovým infekcím bez omezení z hlediska věku.



Zdroj: www.ockovacentrum.cz; foto: Thinkstock

Brokolicová polévka

Ingredience: 1 brokolice, 1 cibule, 1 mrkev, 1 brambor, 2 stroužky česneku, 150g cheddaru nebo jiného tvrdého sýru, 3 lžíce zakysané smetany, 1 lžička soli, pepř, čerstvou petrželku, kurkumu

Postup: Na troše oleje zpěníme cibulku, poté přidáme čerstvou petrželku nasekanou najemno a zalijeme asi 1l vody. Z brokolice ořežeme jednotlivé růžičky, mrkev nakrájíme na kostičky, brambory taky na malé kostky, česnek prolisujeme. Vše přidáme do hrnce a vaříme 15 minut. Po 15 minutách vše rozmixujeme tyčovým mixérem. Poté vaříme ještě dalších 10-15 minut. Přidáme 3 lžíce zakysané smetany a špetku kurkumu pro lepší barvu. Nastrouhaný sýr přidáme až na talíři. Pro výraznější chuť můžeme přidat k zelenině i petrželku, libeček nebo kousek celeru.



Zdroj: Rychlovky a chuťovky Břicháče Toma

Kuskus s olivami

Ingredience: 1 cibule, 2 lžíce olivového oleje, 1 vrchovatá lžíce rajčatového protlaku, 450 ml zeleninového vývaru, 1 bobkový list, 300g kuskusu, 100g zelených oliv bez pecek, 150g koktejlových rajčat, 50g másla, sůl, svazek čerstvé bazalky

Postup: Cibuli oloupeme a nakrájíme na kostičky. V pánvi rozežřejeme olej a cibuli necháme zesklivatět. Vmícháme rajčatový protlak. Přilijeme zeleninový vývar a přidáme bobkový list. Povaříme. Přidáme kuskus a směs stáhneme ze sporáku. Necháme 5 minut dojít. Rozpůlíme koktejlová rajčata, olivy a vše vmícháme do kuskusové směsi. Rajčatový kuskus promícháme vidličkou a zjemníme máslem a přidáme sůl. Podáváme posypané čerstvou bazalkou.



DOBROU CHUŤ!

SDH Cejle bude pořádat **v sobotu 22.4.** v dopoledních hodinách **sběr železné šrotu**. Občané, kteří budou chtít sběru využít, ať železný šrot připraví před své nemovitosti.

Děkujeme.



Sběrný dvůr ELEKTROODPADU Cejle

Sběrný dvůr najdete u obecních garáží (směr na Čerínek).

Kam s použitými pneumatikami?

Pneumatiky lze ekologicky zlikvidovat či recyklovat pro další využití. Z recyklovaných pneumatik lze vyrobit dětská hřiště, sportoviště a další užitečné výrobky. Sběrný dvůr či dokonce černá skládka nejsou ta pravá místa pro odevzdání použitých pneumatik.

Občané mají možnost pneumatiky odevzdat bezplatně na kterémkoli místě zpětného odběru. Tento fakt není mezi veřejností moc známý. Pokud budete tuto možnost plně využívat, můžete tak ulehčit nejen obecnímu rozpočtu, ale ušetříte i svůj čas a námahu. Ve sběrném dvoře za odevzdání pneumatik zaplatí obec mnohdy nemalé peníze. Zpětný odběr se provádí bez vazby na nákup zboží či služeb, bez ohledu na značku pneumatik a je zcela bezplatný!






Odevzdávejte prosím použité pneumatiky na místa zpětného odběru.

Seznam míst zpětného odběru najdete na stránkách Ministerstva životního prostředí. Přímo v Jihlavě se nacházejí tato místa zpětného odběru pneumatik:

- Serviscentrum Vysočina s.r.o. – ul. Kosovská
- AAA AUTO a.s. – ul. Znojemská
- FCC Česká republika, s.r.o. – ul. U Skály
- Auto Vysočina s.r.o. – ul. Žižkova
- Auto Kelly a.s. – ul. Kainarova
- UNI HOBBY Market Jihlava – ul. Vrchlického

ZÁBAVNÝ KOUTEK PRO DOSPĚLÉ

POMŮCKA: AMAL, APU	OBILÍ (expr.)	PRVNÍ ČÁST TAJENKY	NĚMECKÉ MĚSTO	INICIÁLY HEREČKY VEJMĚLKOVÉ	GALOVÉ	KŘÍDLO (zoolog.)		DRUHÁ ČÁST TAJENKY	A SICE
MÝTINA							TUMÁŠ		
HLÍZNATÁ ROSTLINA							ZNAČKA ASTATU NIKOLIV		
PRVNÍ ŽENA				ČÁST BRZDY ZNAČKA ERBIA					
LETECKÝ ÚTOK						NÁZEV PÍSMENE "Ř" PŘEDLOŽKA			POHYB FIGURKOU
ZNAČKA KUSU			12 MĚSÍCŮ SOUPEŘ V DŽUDU				KÓD ITÁLIE INIC. HER. REDFORDA		
INDONÉSKÁ ŘEKA				ELÁN NÁRODNÍ RADA (zk.)					
	UHRY STAROVĚK					KOUT			
SLOVENSKÁ POLNÍ MÍRA					<p>"Nevrt' te se mi, ..."</p>  <p>© Martin Kratochvíl, http://www.krizovky.4fan.cz</p>				
PODPIS ANONYMA			MAGMA	CHYBA					
TĚLO (sloven.)									
MUSLIMSKÝ DUCHOVNÍ									
ČERNÉ NÁPOJE									
MILOVAT (španěl.)									

T	K	I	D	R	E	V	D	K	M	Č	A	K	Č	O	Č	S	A
L	E	S	B	O	S	A	A	R	U	E	L	P	R	Z	R	T	V
Á	L	S	Á	I	M	N	B	N	M	Č	Š	V	É	D	I	A	U
É	K	L	I	P	S	A	Í	R	E	U	M	O	V	R	K	T	L
T	Z	U	E	L	J	K	K	I	A	P	N	A	I	O	Ř	I	M
U	O	R	V	A	K	Č	I	V	H	A	L	O	V	J	S	V	S
P	R	E	J	A	Š	R	Z	I	O	P	I	L	I	A	O	L	U
U	R	A	L	R	J	E	P	T	I	Š	K	Y	V	D	O	O	N
N	I	O	Y	K	Í	T	R	N	O	V	N	Í	K	D	U	H	A
K	Š	T	M	A	S	D	U	A	B	C	A	A	O	A	V	A	R
E	O	E	N	O	Z	M	H	S	K	N	V	N	N	O	I	E	U
R	N	T	V	O	T	O	A	A	I	E	E	I	Z	F	D	R	T
T	U	O	V	B	N	É	K	N	L	Z	C	D	Č	I	N	K	A
K	N	Í	R	A	M	A	R	T	L	U	T	A	V	A	L	A	S
S	L	A	K	V	O	T	Š	A	L	V	Z	Z	É	T	C	B	I

Baví se dvě jeptišky v klášteře: "Já se stala jeptiškou, abych mohla být blízko Bohu." Druhá odpovídá: "Já spíš proto, abych už nemusela ..." (tajenka 19 písmen).

ALPINUM - ANŠOVKA - ANTIVIR - AUDION - BAJAJA - BLIZNA - BOIOHAEMUM
ČINKA - ČOČKA - ČUNÍK - DAMPER - DUHA - EKLIPSA - FIAT - HALUZ - HVOZI
IBIS - KAKAO - KALOŠE - KMENT - KNÍR - KOTVA - KRAAL - KUČMA - KUTNA -
KVAJIT - LAHVIČKA - LESBOS - LIKNAVEC - LUCINA - ODVYK - PAPUČE -
PLEURA - PROMOTÉR - PUNKER - PUTEÁL - REDIV - ROZKLEK - RTÍKY -
SALAVAT - SMLUVA - SNOVOST - STATIV - SUNAR - ŠANON - ŠVÉDI -
TERČKA - TESIL - TRNINA - TRNOVNÍK - TURAN - ULTRAMARÍN - URNA -
VAKOVK - VASIL - VERDIKT - VIVÉR - VLAŠTOVKA - VLOHA - VODKA -
VOZDR - VUZE - ZADINA - ZDROJ - ZPRUHA

Sudoku lehké

		2	5	1	3	7		
	3	9	4	6	2	1	5	
4	1			7			6	2
3			6	2	9			5
	2	4	7		5	9	1	
9			8	4	1			7
5	6			8			2	9
	4	8	2	9	6	5	7	
		7	3	5	4	6		

Sudoku těžké

	7						2	
		9		8		6		
6	2		9		5		8	1
			4		8			
		5	1		6	8		
			3		7			
4	9		8		1		7	2
		2		6		4		
	1						6	



www.omalovanky-zde.cz



www.omalovanky-zde.cz

10 minutes for English

Aesop´s fables – Ezopovy bajky

Fables about fear – Bajky o strachu

The mice, the cat, and the bell


Some mice held a meeting about how best they should defend themselves from a cat. A wise mouse said, „ A bell should be hung around its neck so that when he approaches we are given advanced warning of his attacks.“ They agreed, and then the mouse asked who would tie the bell around the cat´s neck. „Not me!“ answered one mouse. Another answered, „Not me either! I wouldn´t go near that for anything in the world!“

Myši, kočka a rolnička



Několik myší schůzovalo o tom, jak by se nejlépe ubránily kočce. Jedna moudrá myš řekla: „Měla by se jí uvázat na krk rolnička, a když se bude blížit, budeme vždycky předem varovány před jejím útokem.“ Myši souhlasily a moudrá myš se pak zeptala, kdo uváže kočce rolničku kolem krku. „Já ne!“ odpověděla jedna myš. Další odpověděla: „Já taky ne! Nepřiblížila bych se k ní za nic na světě!“

Jak čaruje recyklace

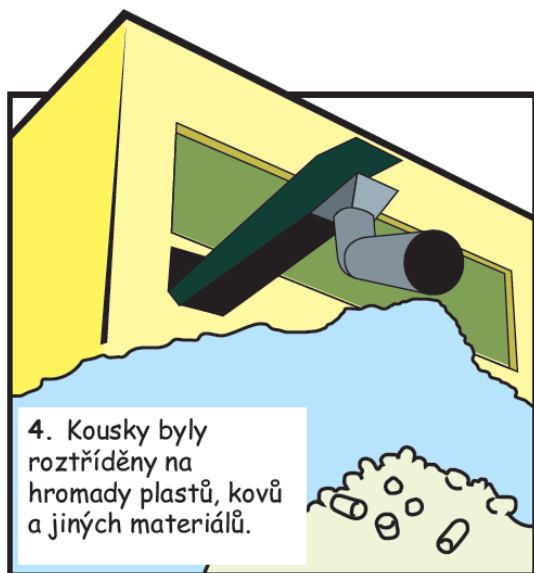
1. Dobrý den děti, jmenuji se Lojza a jsem topinkovač. Pro moji první rodinu jsem dělal voňavé a křupavé topinky. Jednou to ale pěkně křuplo i ve mně.



2. A tak jsem putoval do sběrného dvora. Dobře totiž věděli, že do popelnice před domem rozhodně nepatřím!




3. Ze sběrného místa nás spolu s mnoha dalšími vysloužilými kamarády nákladní auta odvezla do velké továrny. Tam nás rozebrali do posledního šroubku.



4. Kousky byly roztríděny na hromady plastů, kovů a jiných materiálů.

5. Jednotlivé hromady si odvezla jiná nákladní auta tam, kde z nich vyrobí nové topinkovače nebo dokonce lednice a my tak budeme znovu pomáhat.



Víte, že odkládáním vysloužilých elektrospotřebičů na místa zpětného odběru:

- šetříte energii, materiál, lidské zdraví i finanční prostředky,
- zabráňujete úniku nebezpečných látek při neodborném rozebírání spotřebičů,
- chráníte přírodu a uchovávejte kvalitní život na Zemi.

Více informací na www.elektrowin.cz



UŽITEČNÉ KONTAKTY

Obecní úřad: www.cejle.cz

Pavλίna Nováková (starostka) 737 952 830, 603 218 599

starostka@cejle.cz

Antonín Seknička (místostarosta) 777 248 255 mistostarosta@cejle.cz

Jana Kovářová (účetní, referentka) 603 218 585 ucetni@cejle.cz

Úřední hodiny: Po, St: 7-12 a 14-17; Út, Čt a Pá: 7-12

Miloslava Nováková (knihovnice) miluskanovacka@seznam.cz

Otevírací doba: každé liché pondělí od 15:30 - 17:30

Základní škola: 567 316 140, zs.cejle@seznam.cz,

Mgr.Ing. Marta Kozdas, ředitelka

Mateřská škola – 605 907 336, ms.cejle@seznam.cz

Školní jídelna – 567 316 027, cejle.jidelna@seznam.cz

Pošta Kostelec: 567 316 215

Po÷Pá 8:00 – 11:00; 13:30 – 15:15; + St 16:00 – 17:00

ICOM transport a.s.: Jihlava 567 300 568

Prodejna Dana: 567 316 106

Po÷Pá 7:30 – 11:00 15:00 – 17:00 So 7:30 – 11:00 14:00 – 15:00

Havárie: plyn 1239, elektřina 800 22 55 77

voda: Pavel Klimeš 724 223 942

Hasiči **150**

Záchranná služba **155**

Policie ČR **158**

Jednotná linka tísňového volání **112** – zejména pro cizince nemluvící česky

Policista z Vaší ulice: pprap. Jiří Koukal – služebna Třešť 974 266 741, 567 224 333

Vydává: OBEC CEJLE, Cejle 100, Batelov 588 51, IČ 00488615

Redaktoři: Nela Kovářová, Pavlína Nováková, Jana Kovářová, Františka Křišťálová, Olga Bruzlová ,Edita Mariánusová

Grafik: Antonín Seknička

Jazyková korektura: Ing. Pavla Karbanová

2. vydání / 10. duben 2017

Počet výtisků: 250 ks, čtvrtletník

registrován pod číslem: MK ČR E 22497

Veškerá práva vyhrazena © Obecní úřad Cejle
Periodický tisk územního samosprávného celku