



ČEJLECKÝ ZPRAVODAJ

2 / 2022



„U Obecního úřadu“

OBSAH

OBSAH.....	2
ÚVODNÍ SLOVO.....	2
OHLÉDNUTÍ ZA KULTURNÍM ŽIVOTEM.....	4
INFORMACE Z OBECNÍHO ÚŘADU.....	15
ZMĚNA NAKLÁDÁNÍ S ODPADEM – SBĚRNÉ MÍSTO V CEJLI.....	16
ŽÁROVKY A JEJICH LIKVIDACE.....	17
SOUTĚŽ „MY TŘÍDÍME NEJLÉPE“.....	17
PROVÁDĚNÍ SOUKROMÝCH ČÁSTÍ NOVÝCH KANALIZAČNÍCH PŘÍPOJEK.....	18
POZVÁNKA NA KULTURNÍ AKCE.....	19
SPOLEČENSKÁ KRONIKA.....	19
ZŠ A MŠ CEJLE.....	20
TJ CEJLE.....	22
CO NOVÉHO V PLAMÍNKU.....	23
HISTORIE DNE DĚTÍ.....	24
VÝLET – ÚDOLÍ ŘEKY DOUBRAVY.....	25
MARMELÁDA A DŽEM.....	26
DATOVÉ SCHRÁNKY.....	28
KOTLÍKOVÉ DOTACE.....	29
PŘIPOMENUTÍ MS SKALKA CEJLE.....	33
LODIČKA Z KŮRY.....	33
ZÁBAVNÝ KOUTEK PRO DĚTI.....	34
ZÁBAVNÝ KOUTEK PRO DOSPĚLÉ.....	35
UŽITEČNÉ KONTAKTY.....	36



ÚVODNÍ SLOVO

Milí spoluobčané a čtenáři,

právě otevíráte letní číslo našeho zpravodaje. Neskonale rychlostí se k nám blíží první letní den, ale zatím pouze jenom v kalendáři. Letošní duben nám ukázal, jak vypadá takový správný apríl a předvedl nám všechny možné druhy počasí a nebyla nouze ani o poměrně velké výkyvy teplot. Během května jsme se zatím také moc neohřáli, ale sluníčko již ukázalo svoji sílu a my jsme se mohli pokochat krásou a rozmanitostí květů ovocných stromů, rododendronů, azalek, sakur nebo magnolií. Květen opravdu patří mezi nejkrásnější měsíce v roce.

Poslední dva roky pro nás byly nezvyklé, a ne zrovna lehké a díky válce na Ukrajině, která stále pokračuje, ani letošní rok zatím není žádnou hitparádou. Přesto, že se rapidně zvyšují ceny energií, pohonných hmot, potravin, na trhu je enormní nedostatek materiálů, stále žijeme v míru a měli bychom si uvědomit priority našich životů a těšit se z každého nového dne, do kterého se probudíme ve zdraví a dobré kondici.

V letošním roce opět naše obec začala žít bohatým kulturním životem. A tak je na místě touto cestou vyjádřit velké poděkování a úctu všem organizátorům, kteří nám připravují velkolepé a zábavné akce. Když jsem nastoupila na obec, postupně jsme s pár lidmi odstartovali akce, které se staly tradicí a trvají dodnes. Věřte, že člověk, který si nezkusil být pořadatelem neví, co je za tím práce, příprav a času. Dnes tu hrstku organizátorů, kteří před deseti lety začínali, nahradily desítky aktivních, převážně mladých lidí, kteří do každé akce vkládají různé nápady, kreativitu, tvůrčí činnost, obětavost a pečlivost. Ano, mohli bychom si objednat a zaplatit nemalé peníze za komerční organizaci, ale pak by naše akce ztratily zábavnost a nikdy bychom z nich necítili to množství vložené lásky všech pořadatelů. Každá akce nás společně sblízuje a navzájem se prolínají všechny cejlekové generace. U různých nácviků a příprav nejde ani tak o konečný výsledek, který je u nás ale vždy dokonalý, jako o setkávání, prožitou legraci, zažívání neopakovatelných zážitků a odreagování se od běžných starostí.

Od některých našich občanů slyším, že si všechny akce děláme jen pro sebe, že neděláme nic pro občany. Bohužel jsem dotyčné nikdy na žádné naší akci nezahlédla, tak si pravděpodobně nemohli ani všimnout, co všechno se u nás děje. Kromě lidí, kteří pro nás zabezpečují bohaté a profesionální kulturní akce, žijí v naší obci nadšenci, kteří většinu svého volného času a energie věnují našim dětem. Možná si v tom dnešním uspěchaném životě ani neuvědomujeme, že nenásilnou formou v dětech budují vztah k obci a navazují na bohatou historii, která u nás v minulých letech byla přerušena.

Velké poděkování patří panu Janu Zlatuškoví, kterému se podařilo nastartovat a zaujmout spoustu malých fotbalistů, kteří jsou do hry zapálení, jak se patří. Jeden trenér by ale tolik dětí nezvládl, a tak poděkování

posíláme i panu Josefu Veselému a Radkovi Steinbachovi. Další zájmovou činností, kterou děti hojně navštěvují, jsou malé hasiči. I tento kroužek funguje díky paní Lucii Slavětínské, Martině Lopourové, Adamu Novákovi a Ondřeji Blažkovi. Paní Olga Bruzlová zase holkám i klukům předává um tvořivosti. U práce s hlínou mohou děti zapojit svoji fantazii, tvůrčí myšlení a vůbec nevádí, že se umažou. I sem posíláme poděkování. Zájmové kroužky jsou organizovány i ve škole. Děti se mohou naučit tančit, zpívat, hrát na kytaru nebo flétnu. Rády si vyrobí něco krásného z bižuterie nebo se věnují pěší turistice. Děkujeme všem, kteří našim žákům zpestřují školní docházku.

Vážení přátelé, přeji Vám krásné letní dny prožité v lásce, pohodě a klidu. Užijte si dovolenou, jak se patří a dle Vašich představ. Dětem přeji, aby o prázdninách prožily spoustu dobrodružství a nového poznání bez jakéhokoliv zranění a úrazu. Ze slunečních paprsků načerpejte mnoho energie a zkuste se na svět dívat pozitivně. Není lehká doba, ale mohlo by být i hůře a skromnému člověku stačí ke štěstí málo.

Pavλίna Nováková, starostka

„Učím se každý den vysát každou vteřinu. Každý okamžik, který prožívám, prožít, jako by to bylo poprvé. Každé ráno a každou snídani. Jak mimozemšťan, který si zaplatil nákladnou a krátkou dovolenou na Zemi a teď obdivuje mraky a zelené stromy.“

Marek Vácha český evoluční biolog, vědecký spisovatel a římskokatolický duchovní, 1966


Zdroj: <https://citaty.net/citaty-o-dovolene/>



DĚTSKÝ KARNEVAL

V neděli 3. dubna se v kulturním zařízení roztočil klaunský rej za podpory dětských pohádkových bytostí.

Klauni Lulu, Mumu, Majmaj, Adad, Kuku a Dandan si pro děti připravili spoustu soutěží, tanečků, legrace a zábavy. Klaun Venven zajišťoval hudbu, Onon a Zdzd dětem podávali občerstvení. Takový párek v rohlíku na dětském karnevalu totiž chutná úplně nejvíc. Klauni byli po skvělém a náročném výkonu trošku vyčerpaní, ale úsměv a nadšení na dětských tvářičkách je povzbudilo a určitě se budou těšit na příští rok. Moc děkujeme za krásně připravený program.





ČARODĚJNICE


V sobotu 30. dubna se i v Cejli konal slet čarodějnic a čarodějů, kteří se sešli u obecního úřadu a průvodem se přes novou lokalitu Za Humny vydali k fotbalovému hřišti, kde je již z dálky vítala stará čarodějnice na velké vatře. Na hřišti byly připraveny různé čarovné hry, jako byl slalom na koštěti, střelba z luku, hod kouzelných věnců, hádanky, hod koštětem do ohnivého kruhu, prolézačka pavučinou, hledání pavouků nebo zhotovení pavučiny a lízátkového pavouka. Po náročném sportovním výkonu si všichni s chutí opekli špekáčky a čekali na velký let staré čarodějnice, která své koště nastrovala ihned po zapálení vatry.

Po setmění se ti nejodvážnější vydali na stezku odvahy. Příběh, který jsme si přečetli v temném lese děti doprovázel po tzv. cestě „Zpovědnice“. Všichni na této stezce museli splnit jednotlivé úkoly a přes hřbitov projít až k cíli, kde na ně čekal duch Andělka a odměnil statečné odvážlivce malou sladkostí. Děkujeme především hasičům, ale i ostatním organizátorům za postavení vatry, přípravu kouzelných stanišť a stezky odvahy, zajištění občerstvení a také všem čarodějnicím a čarodějům za hojnou účast.

Fotografie a krátký videozáznam najdete na internetových stránkách obce.







PRODANÁ NEVĚSTA

V úterý 3. května jsme se v odpoledních hodinách vydali do Janáčkova divadla do Brna na krásně zpracované operní představení Prodaná nevěsta. Jelo s námi hodně dětí, které měly příležitost poprvé zažít operu a udělat si úsudek, jestli se opera stala srdeční záležitostí nebo objevili, že to není pro ně ten pravý šálek kávy. Velkým zážitkem pro ně také byla večerní vodní fontána před divadlem. Děkujeme paní Janě Kovářové za organizaci a panu řidiči Harrymu za bezproblémovou a bezpečnou dopravu.

SBĚR KAMENE

Na sobotu 7. května byla naplánovaná brigáda na sběr kamene. Kvůli deštivému počasí byla posunuta o týden později. Zemědělskému družstvu jsme pomohli sebrat kámen na polích pod Buštovými drubežárnami a odměnou nám bude kámen na připravovanou stavbu hřbitovní zdi. Velice děkujeme za pomoc Janě Kovářové, Ondřeji Kůlblovi, Davidu Ladrovi, Imrichu Molnárovi, Vendule Růžičkové, Jakubovi Vejvodovi, Martině Lopourové, Břetislavu Kociánovi, Danielu Batrlovi, Antonínu Sekničkoví, Adamovi, Pavlíně ml. a Stanislavu Novákovým a Editě a Radkovi Mariánusovým a budeme se těšit na další pomocníky příště.



SPORTOVNĚ VÝŽIVOVÝ VÍKEND

Třetí květnový víkend jsme se v Cejli věnovali sportu a správné výživě. Dětská lékařka a výživový poradce Lenka Karbanová si pro nás připravila spoustu pohybu a informací o zdravém životním stylu. Účastnice si během dvou dnů vyzkoušely cvičení TABATA, ZUMBU, kruhový trénink, dozvěděly se, jak správně používat techniku při běhu a rychlé chůzi. V odpočinkovém čase mezi jednotlivými sportovními aktivitami jsme získali nepřeberné množství informací o sestavování jídelníčků pro dospělé i děti, o kombinaci potravin, které mají pro naše tělo blahodárný účinek o tom, jak číst etikety na potravinách nebo jak správně zkombinovat stravu s pohybem, abychom si neublížili, netrpěli hladu a zbytečně nezatěžovali náš organismus. Děkujeme Lence za pestrý, příjemný a kamarádský víkend, který byl fyzicky hodně náročný, ale všechna děvčata ho bravurně zvládla a byla na sebe pyšná.

NOHEJBALOVÝ TURNAJ

Sobota 4. června po malé pauze patřila opět nohejbalu. O putovní pohár starostky obce Cejle na multifunkčním hřišti bojovalo pět týmů z různých koutů ČR. Pohár si letos do Bílkova odvezlo družstvo Kazava. Nepřekonatelný tým tvořili bratři Jan a Lukáš Károvi a teprve čtrnáctiletý Daniel, syn Honzy, který šel do boje s velkým nasazením a ukázal, že nohejbal má prostě v genech.

Na druhém místě se umístil tým Psojedy z Dačic a krásné třetí místo patřilo týmu Cejlebrity. Na pravidla a férovou hru po celou dobu dohlížel hlavní organizátor tohoto utkání Břetislav Kocián. Všechny týmy i diváci si užili krásné sportovní utkání a těšíme se na příští rok. Děkujeme všem organizátorům za přípravu a zajištění sportovního zážitku.



DĚTSKÝ DEN

V neděli 5. června celý sportovní areál patřil našim dětem. Hasiči ve spolupráci s obcí pro ně připravili odpoledne plné zážitků a sportovního vyžití. Konaly se totiž Cejlecké olympijské hry.

Při slavnostním zahájení nám malí plamínci v doprovodu starších hasičů opět ukázali svoje nadšení a plli a předvedli nám synchronizaci, přesnost a gymnastické prvky. Tak jak u spartakiád bylo zvykem, byly sestavy připraveny pro všechny věkové kategorie. U nás předvedly své umění děti od čtyř až po 18 let a na place nechyběli ani vedoucí malých hasičů. Pro všechny diváky bylo krásné vystoupení nezapomenutelným zážitkem.

Kromě stanovišť, na kterých děti musely prokázat svůj sportovní um, byly také u městské policie řádně prozkoušeni ze znalostí pravidel silničního provozu. Za každý splněný úkol dostaly sladkou odměnu. Po absolvování všech 23 stanovišť si každý sportovec mohl vybrat jakýkoliv dárek. Zpestřením dětského dne byli dva koníci, na kterých se děti mohly povozit a také se s nimi pomazlit. Krásnou tečku pro nás připravili hasiči z Dolní Cerekve, kteří během chvilíčky vytvořili pěnové moře a po dokonalém řádění všechny zúčastněné osprchovali.

Největším poděkováním pro všechny organizátory byla určitě znatelná spokojenost dětí. I přesto posíláme velké poděkování i my, a to vedoucím hasičů Lucii Slavětínské, Martině Lopourové, Ondrovi Blažkovi a Adamovi Novákovi za organizaci celého odpoledne a nácvik krásného vystoupení, Danovi Batrlovi a Břěťovi Kociánovi za zajištění dobře chlazeného občerstvení, paní Nekvindové, která za námi přišla z Hojkova s koníky, hasičům z Dolní Cerekve za pěnovou párty, Městské policii Jihlava za ukázkou vozového parku, zbraní a testování, Slávkovi Novákovi za dovoz hradu, Pavlovi Klimešovi za přípravu sportovního náčiní, Zdeňce Sochorové, Pavle Karbanové, Janě Kovářové a Lence Blažkové za přípravu a výdej soutěžních kartiček a dáreků, Tondovi Sekničkovi za důsledné zdokumentování a samozřejmě rozhodčím na jednotlivých stanovištích – Luce a Máje Fatrdlovým, Barče Davidové, Vendě Sochorové, Matěji a Kubovi Křišťálovým, Kubovi a Danovi Sochorovým, Lukáši Vašíčkovi, Barče Kociánové, Adamovi Novákovi, Kamilu Chalupskému, Martině Lopourové, Lucii Slavětínské, Pavlíně Novákové ml., Ondrovi Blažkovi, Marcele Kloudové, Jakubovi Dvořákov, Ondrovi Kölblovi, Davidu Ladrovi, Lukáši Stehlíkovi, Adéle Tomášů, Honzovi Valovi, Editě a Radkovi Mariánusovým.

Více fotografií a videozáznam slavnostního zahájení stejně jako další fotodokumentace všech akcí naleznete na internetových stránkách obce.









INFORMACE Z OBECNÍHO ÚŘADU

- Během měsíce května a června proběhla kolaudace všech inženýrských sítí a komunikací v nové lokalitě Za Humny. Po předání čistírny odpadních vod do zkušebního provozu mohou být zkolaudovány kanalizační stoky.
- Stále probíhá příprava dokumentů pro možné zahájení stavby „Úprava návsi a chodník podél silnice III/0194 v obci Cejle“. Nyní byla uzavřena smlouva o společném zadání veřejných zadavatelů s Krajskou správou a údržbou silnic Vysočina, příspěvková organizace.
- Připravujeme projektovou dokumentaci pro vydání stavebního povolení na stavbu technického zázemí obce a sběrný dvůr. Zároveň shromažďujeme podklady pro možné získání dotace na tuto akci. K tomu, abychom získali co nejvíce finančních prostředků, se pokusíme vyřídít dotace z několika fondů. Výše dotace na sběrný dvůr je totiž omezena množstvím vyprodukovaného odpadu.
- Zakoupili jsme pozemek v lokalitě Za Humny a vyřizujeme dotaci na výsadbu ovocného sadu.
- Provedli jsme úpravu terénu kolem Hynkova pramene, abychom během letních měsíců zhotovili oplocení.
- K nově vybudovanému skladu pro potřeby TJ Cejle a hasičů byla nainstalována retenční nádrž pro sběr dešťové vody.
- Vyřizujeme projektovou dokumentaci pro stavební povolení na retenční nádrže pro svod srážkové vody z myslivny a budovy kabin tělovýchovné jednoty.
- Proběhlo celkové zaměření trasy vodovodního řadu z čerpací stanice do vodojemu a tras z jednotlivých vrtů do akumulací nádrže, které je součástí přípravy plánované akce „Celková modernizace vodovodní sítě“.
- V prosinci 2021 jsme vypracovali žádost o dotaci na opravu místních komunikací v obci. Nyní nám přišlo oznámení, že žádost byla správně podána, ale nezbyly pro naši obec peníze. Stali jsme se tedy náhradníky. Celková částka na opravu komunikací byla zkalkulována na 15 mil. Kč. V případě, že do fondu budou alokovány další finanční prostředky, mohli bychom ještě požadované peníze získat.
- Na opravu komunikace kolem Hynkova pramene jsme získali dotaci z Kraje Vysočina ve výši 127 tis. Kč.
- Místní akční skupina Třeštsko nám poskytne grant ve výši 3 tis. Kč na organizaci pouťového veselí.
- Průběžně zpracováváme a podáváme žádosti o proplacení dotace na budování ČOV a oddílné kanalizace.
- Z důvodu nárůstů výkupních cen za dřevo a nárůstů cen energií jsme byli nuceni navýšit ceny za prodej dřeva a pronájem kulturního zařízení.

Prodej palivového dřeva na odvozním místě	Cena bez DPH v Kč/m³	15 % DPH v Kč	Cena včetně DPH v Kč/m³
jehličnaté	800	120	920
listnaté měkké (vrba, topol, lípa, bříza, olše, jíva)	900	135	1 035
listnaté tvrdé (buk, dub, javor, jasan)	1 300	195	1 495
větve	zdarma		
kulatina	dle ceníku výkupčích firem odebírajících obci		

Nájem sálu kulturního zařízení	Cena včetně DPH v Kč/den	Cena včetně DPH v Kč /hod
FO s trvalým pobytem v Cejli	1 000	42
ostatní fyzické osoby	3 000	125
právnícké osoby se sídlem v obci Cejle	2 500	
ostatní právnícké osoby	5 000	

- S Krajem Vysočina bylo uzavřeno Memorandum o společném postupu při jednání se státními orgány o otázce potenciálního hlubinného úložiště radioaktivního odpadu.

ZMĚNA NAKLÁDÁNÍ S ODPADEM – SBĚRNÉ MÍSTO V CEJLI

V roce 2007 se obec Cejle stala členem Mikroregionu Dušejovsko. Pravděpodobně z důvodu získání dotace pro stavbu sběrného dvora pro Dušejov a okolní obce a splnění podmínky pro zajištění možnosti odevzdávat vyříděný odpad na sběrný dvůr, který plně nahradil mobilní svozy. Získání dotace na vybudování sběrného dvora je totiž podmíněno určitým množstvím vyprodukovaného odpadu. Čím více obcí se do stavby sružilo, tím bylo možné získat větší dotaci.

Od roku 2012 až doposud naše obec využívala služby sběrného dvora v Dušejově. Za rok 2021 byl náklad na provoz 24 965 Kč, výše členského příspěvku (dle aktuálního počtu obyvatel) činila 10 060 Kč a za uložení vyříděného odpadu jsme uhradili 43 180 Kč.

Vzhledem k tomu, že evidence skutečně odevzdaného množství odpadů našich občanů není řádně podložena a v posledních letech se účtují jednotlivé komodity bez předem odsouhlaseného ceníku, rozhodli jsme se z Mikroregionu Dušejovsko vystoupit a zajistit pro naše občany sběr vyříděných surovin, především velkoobjemového a nebezpečného odpadu v naší obci.

Od 1. 7. 2022 bude zřízeno nové sběrné místo pro vyříděný odpad v areálu bývalého zemědělského družstva – budova dílny.



Sběrné místo bude sloužit výhradně občanům s trvalým pobytem v Cejli a Hutích a majitelům vlastních nemovitostí v Cejli a Hutích. Totožnost bude ověřena na základě předložení dosavadní kartičky s čárovým kódem nebo jiného platného dokladu.

Sběrné místo bude otevřeno vždy v sobotu od 8.00 do 10.00 hodin.

Co můžete odevzdávat na tomto sběrném místě:

- velkoobjemový odpad (nábytek, koberce, sanitární technika apod.),
- nebezpečný odpad (oleje, barvy, chemikálie, autobaterie),
- papír, plasty, sklo,
- kovy,
- potravinové oleje,
- nepoužitelný textil,
- stavební suť z drobných stavebních prací pouze v omezeném množství – na číslo popisné nebo evidenční 500 kg/měsíc,
- elektroodpad (nově se bude ukládat na tomto místě, sběrné místo u horních garáží bude zrušeno).

Co nemůžete odevzdávat na tomto sběrném místě:

- eternit a výrobky z něj – nutné odevzdat na skládkách k tomu určených a povolených,
- pneumatiky – odevzdávají se u prodejců nových pneumatik nebo sběrných místech,
- bioodpad – systém ukládání zůstává stejný jako doposud – hnědé kontejnery, zelené velké kontejnery, týdenní svoz.

Provoz kompostárny

Upozorňujeme občany, že prostor kompostárny již nebude nadále volně přístupný v kteroukoliv dobu. Provoz bude omezen na původně nastavený režim. Pro usnadnění likvidace bioodpadu občanů budou nově před areálem kompostárny umístěny kontejnery, které budou sloužit k uložení drobného bioodpadu (tráva, odpad z kuchyně, přebytky ze zahrad atd.) a uložení větví. Prosíme občany, aby maximálně využili těchto kontejnerů a řádně rozdělávali materiál dle uvedených informací na kontejnerech.

ŽÁROVKY A JEJICH LIKVIDACE

Žárovka – víte kam s ní, když dosvítí?

Podle průzkumu společnosti Ekolamp má v průměru každá domácnost zhruba 14 svítidel, kterých v českých domácnostech stále přibývá. V posledních letech se ale stále častěji snažíme pořizovat ekonomicky a ekologicky šetrnější druhy. Více než 78 % celkového objemu světelných zdrojů v českých domácnostech tvoří úsporné varianty. Převládají LED zdroje (50 %), následují kompaktní zářivky (22 %), wolframové žárovky (14 %), halogenové žárovky (7 %), trubicové zářivky (6 %) a výbojky (1 %).

Pokud taková úsporná žárovka dosvítí, nikdy ji nevhazujte do směsného odpadu. Pro všechna svítidla a světelné zdroje platí, že když doslouží, patří na místa zpětného odběru. Důvodem jsou druhotné suroviny, které lze díky recyklaci získat a také bychom si měli uvědomit, že zářivky obsahují malé množství jedovaté rtuti, kterou je třeba odborně zpracovat. Při špatném zacházení a ve vyšších koncentracích může rtuť ohrozit naše zdraví a životní prostředí.

Každý nefunkční světelný zdroj je nejlépe odevzdat ve sběrném dvoře, kde ho od Vás obsluha zdarma převezme a uloží do speciální sběrné nádoby, aby nedošlo k jeho rozbití.



Zdroj:

https://www.modernibyt.cz/rubriky/interier/co-jste-mozna-nevedeli-zajimavosti-ze-sveta-svitidel_6840.html

www.enviweb.cz

SOUTĚŽ „MY TŘÍDÍME NEJLÉPE“

V loňském roce se naše obec v této soutěži umístila na prvním místě a postoupila do celostátní soutěže obcí v třídění odpadu „O Křišťálovou popelnici“, kde se umístila na třetím místě v kategorii Obce 501 – 5000 obyvatel.

V letošním roce naší obci v soutěži „My třídíme nejlépe“ patřila příčka pátá v kategorii 301–1500 obyvatel.

V roce 2014 jsme se v této soutěži umístili na 73. místě, v roce 2018 to bylo 19. místo. Vidíme, že se čím dále více lidí zapojuje do poctivého třídění odpadu a umístění se na páté příčce z 218 zapojených obcí je velký úspěch a pochvala pro všechny občany, kteří pečlivě třídí odpad.



PROVÁDĚNÍ SOUKROMÝCH ČÁSTÍ NOVÝCH KANALIZAČNÍCH PŘÍPOJEK

Vzhledem k blížícímu se zahájení zkušebního provozu nové čistírny odpadních vod v Cejli uvádíme podmínky, které musí dodržet každý majitel nemovitosti v obci při připojení na novou splaškovou kanalizaci.

Během letních měsíců budete postupně vyzváni k převzetí projektové dokumentace a vydaného stavebního povolení pro vaši kanalizační přípojku. Tuto dokumentaci, kterou Vám spolu s osazenou přípojovací revizní šachtou (v celkovém nákladu 12 422 Kč za každou přípojku) zajistila Obec Cejle, si převezmete od projektantů po úhradě správního poplatku 500 Kč stavebnímu úřadu MMJ. Dokumentace a povolení bude popisovat trasu vedení přípojky z domu až k napojení na revizní šachtu tak, jak jste si jednotlivě dohodli s projektanty. Uvedení čistírny odpadních vod do zkušebního provozu je předběžně plánováno na měsíce září/říjen. Aby čistírna správně fungovala potřebuje od začátku co nejvíce materiálu, který ji dodáte. Víme, že podzimní měsíce nejsou zrovna ideální pro výkopové práce, ale budeme vděční za každou připojenou nemovitost v co nejkratším období. V případě, že byste si chtěli vybudování soukromé části přichystat v předstihu, uvádíme podmínky, za kterých tuto realizaci lze provést.

CO SE SMÍ PŘIPRAVIT PŘED PŘEPOJENÍM DOMU:

- nechat vytyčit trasy všech možných vedení sítí na svém a případně veřejném pozemku v trase plánovaného vedení,
- pořídít kanalizační potrubí a potřebné součásti pro vedení splaškové kanalizace; potrubí musí být provedeno z PVC potrubí DN 150 a méně (standartní PVC červená KG kanalizační trubka a tvarovky s gumovými těsněními),
- s předstihem oznámit realizaci soukromé části přípojky a termín pro kontrolu položeného potrubí se zástupcem obce Cejle (místostarosta Seknička Antonín 733 309 796),
- zhotovit vlastní vedení přípojky od přípojovací šachty k septiku, který bude před samotným propojením vyčerpán a odpojen,
- trasu domovní přípojky je vhodné volit přímou, co nejkratší a v jednotném sklonu minimálně 2 % (to je 2 cm výšky na jeden metr délky potrubí). Menší sklon může způsobit ucpání potrubí usazeninami. Přípojka musí být provedena jako vodotěsná. Je-li domovní přípojka dlouhá, zalomená nebo v malém sklonu, doporučujeme zřídit na trase a lomech čistící šachty nebo alespoň vložit čistící kus. Při přechodu z kameniny na PVC je nutno použít originální přechodový kus, nestačí obetonování nebo zatmelení.
- vedení soukromé části přípojky musí být pak protokolárně zkontrolováno a převzato zástupcem obce Cejle; toto převzetí bude spočívat ve fyzické kontrole potrubí před samotným záhozem a trasa bude z fotodokumentována,
- případné odchylky od projektované trasy musí majitel zanést do kopie dokumentace a předat zástupcům obce
- samotné přepojení spočívající ve vyřazení septiku a přímé napojení na novou oddílnou kanalizaci se provede až po uvedení ČOV do provozu, o kterém budeme Vás informovat.

CO SE NESMÍ PROVÉST PŘI STAVBĚ KANALIZAČNÍ PŘÍPOJKY:

- vlastní vyústění rozvodů kanalizace z domu a septiku **NESMÍ být připojeno** na jakoukoliv část nově budované splaškové kanalizace (ani na revizní šachtu ani na připravovanou část soukromé přípojky),
- **stávající septik nebo žumpu SE ZAKAZUJE** (a to ani po částech) **přepouštět či přečerpávat** do nové kanalizace, každý majitel si musí nechat septik vyvést a zlikvidovat odpad v provozu k tomuto oprávněnému a **doklad této likvidace předložit při kontrole přepojení**; toto přepouštění by ohrozilo vlastní ČOV (jak vzhledem k nárazovému objemu, tak kvůli konzistenci, stáří a hustotě kalu) a je zakázáno zákonem č. 274/2001 Sb., § 18 odst. 4 a jeho novelou č. 76/2006 Sb.,
- do nového potrubí splaškové kanalizace **JE ZAKÁZÁNO napojení jakéhokoliv vedení dešťových vod** (svody, vpusti, žlaby vjezdů, drenáže apod.),
- do stávající kanalizační přípojky nesmí zůstat připojena žádná odpadní voda z domu či hospodářského stavení, a to ani umyvadlo, domovní vpust apod.; vedení bude sloužit pouze pro odvod dešťových vod,
- při provádění prací nesmí stavebník ohrozit a poškodit stávající sítě jako jsou vodovod, plynovod, sdělovací rozvody a vedení elektřiny,
- kanalizační přípojka musí žumpu nebo septik obejít; v případě, že bude procházet žumpou nebo septikem, musí být tyto prostory vyčerpány a zasypány nezávadným materiálem (pískem, šterkem apod.); pokud technický stav původního septiku nebo jímky bude stavebně vyhovující, je možno této stavby po řádné desinfekci využít např. k akumulaci dešťové vody pro zalévání zahrad.

Za správnost provedení přípojky bude odpovídat majitel domu tak, jak je tomu u jiných jeho přípojek.

Občané, kteří nebudou respektovat výše uvedené podmínky připojení, nedostanou souhlas s připojením na novou splaškovou kanalizaci, který musí mít každá nemovitost pro legální vypouštění odpadních vod do společné kanalizační sítě.

V případě nelegálního připojení na nové vedení bude na náklady majitele nemovitosti provedena kamerová zkouška a pokud budou zjištěny nedostatky, bude revizní šachta zahrazena a případ bude postoupen vodoprávnímu úřadu k šetření, kde hrozí udělení pokuty až 100.000,- Kč.

Na závěr ještě také zopakujeme, **co nepatří do žádné kanalizační stoky**

- biologický odpad, odpady z kuchyňských drtičů (v Cejli nepřijatelné), včetně zbytků jídel, ovoce, zeleniny a dalších potravin (patří do kompostérů nebo nádob na biologický odpad),
- tuky, oleje, fritovací oleje z domácností (sběrný dvůr, sběrné nádoby),
- veškeré hygienické potřeby, především vlhčené ubrousky, dětské pleny, dámské hygienické potřeby atd. (nádobky na směsný komunální odpad),
- chemikálie, staré barvy, ředidla, kyseliny, detergenty, hydroxidy, roztoky neznámého původu, lepidla, zbytky čistících prostředků, obsah bakterií a ostatní nebezpečné látky, mazadla, oleje a ropné látky (sběrný dvůr),
- domácí i zahradní chemikálie, radioaktivní, infekční a karcinogenní látky (sběrný dvůr, případně spalovna),
- veškeré léky a léčiva (lékárna),
- odpadní vody z chlévů, maštalí, volných stání pro dobytek apod.,
- hadry na umývání podlahy, spodní prádlo, peří z odrané drůbeže, ostříhané vlasy apod.

Děkujeme všem občanům, kteří dosud měli, a ještě budou muset mít pochopení a trpělivost s nepohodlím a omezeními, která vznikají při stavbě nové splaškové kanalizace.

Vedení obce Cejle si uvědomuje náročnost této nové výstavby a i to, že pro mnohé starší občany nebo neznalé občany působících mimo stavební obory, může být tato nutná novinka děsivá. Z tohoto důvodu se snažíme výstavbu všem v obci ulehčit, a to jak veřejného vedení, tak i jejich soukromých přípojek.

Servis vyprojektování a povolení přípojek, provedení připojovacích šachet a rekolaudace stávajících septiků včetně úhrad těchto úkonů není v obcích standardem. V mnoha obcích jsou tyto činnosti od počátku projektů vyžadovány od občanů jako podklad pro jejich povinná připojení na společné čistírny odpadních vod. Poskytována je na nejvyšší technická a poradenská pomoc.

SPOLEČENSKÁ KRONIKA

Blahopřejeme k životnímu jubileu

Červenec

Batrlová Marie	Cejle 130	70 let
Červenec Pavel	Cejle 135	65 let
Bučková Jaroslava	Cejle 71	70 let

Srpen

Kohoutová Drahomíra	Cejle 75	65 let
Veselý Bohuslav	Cejle 69	65 let

Září

Sedláčková Jaroslava	Hutě 16	65 let
----------------------	---------	--------



POZVÁNKA NA KULTURNÍ AKCE

ČERVEN

Kvadriatlon – 25. 6.

Slavnostní zakončení školního roku – 30. 6. v 8 hodin

ČERVENEC

Pouťové veselí

8. 7. – pouťová zábava pod širým nebem s kapelou VASR BAND od 20 hodin ve sportovním areálu

9. 7. – promítání vystoupení Cejleckých divadelních ochotníků – po setmění ve sportovním areálu

10.7. – pouťová mše svatá s panem farářem Stanislavem Vášou od 14 h

Cvičení ZUMBY pro děti a dospělé s Lenkou Karbanovou – nárazově, vždy dostanete informaci prostřednictvím místního rozhlasu a FB.

Kruhový trénink s paní Irenou Svobodovou. Každou pondělí a středu od 18.00 hodin. Je nutné se u paní Svobodové dopředu nahlásit kvůli organizaci jednotlivých stanovišť. Telefonní číslo: 607 627 403

S blížícím se koncem školního roku přibýlo všem ve škole a školce také více aktivit a povinností. Škola má za sebou úspěšný velikonoční jarmark, který se konal pro širokou veřejnost. Zahájen byl hudebním vystoupením školáků ze ZŠ a divadelním představením dětí z MŠ. Po celé odpoledne byly k dispozici především prodej výrobků dětí, kreativní dílna a také občerstvení pro všechny přítomné. Dětem a všem zúčastněným poté „za odměnu“ patřila jedna velká strana v Jihlavských listech.



Úspěšný byl také dubnový zápis do ZŠ a následně květnový zápis do MŠ.



Všechny děti a učitelé se zapojili do akce Čistá Vysočina a uklidili prostor kolem cejleckého hřiště a cestu ke Kostelci. Navštívili jsme také OGV v Jihlavě, která pořádala velikonoční program „Hody hody...“. Školka se zapojila do celotýdenního projektu věnovaného savcům, plazům, obojživelníkům a ptákům. Závěrem projektu děti čekala cesta do jihlavské ZOO.



Ve škole i školce se konal čarodějnický rej, během něhož se děti v kostýmech náramně bavily.



Školáci byli také zapojeni do projektu Veselé zoubky, zaměřený na správnou péči nejen o zuby.

Venkovní areál školy zdobí již rozkvetlé stromy spolu s květinami na skalce a v květináčích, vše zpestřené kreativními dekoracemi a výrobky z rukou naší paní školnice.

Ve školce jdou předškoláci do finále s předškolní přípravou, spolu s nimi školáci ve škole s výukou, jímž se zároveň blíží pololetní písemky a vysvědčení.

Během všech těchto povinností na děti čeká školní výlet, ZOO, Muzeum autíček, pěší túra, třeštský zámecký mineralogický park, hravé odpoledne pro rodiče a děti, vítání občánků v Cejli, ale především slavnostní zakončení školního roku spolu s rozloučením se s našimi předškoláky a žáky pátého ročníku, na které jste všichni srdečně zváni.

V závěru vám všem přeji děti a personál školy příjemné a ve zdraví prožité letní dny.



Slavnostní zakončení školního roku

Datum: 30. 6. 2022

Čas: v 8.00

Místo: před hlavním vchodem ZŠ a MŠ Cejle

myloview

TJ CEJLE

Zdravím všechny příznivce a fanoušky fotbalového klubu TJ Cejle.

Rád bych napsal pár vět k naší mládeži, která se v našem klubu po dlouhých letech rozjela do správných kolejí. Myslím, že takto organizovaná společnost malých fotbalistů v Cejli zatím nikdy nebyla.

V oddílu se nyní nachází kolem čtyřiceti fotbalistů a fotbalistek. Tři naši odchovanci aktuálně hájí barvy Bedřichova v kategorii starších žáků v krajském přeboru.

Naše dvě kategorie, starší přípravek a mladší žáci, hrají soutěže okresního přeboru Jihlavsko. Ti nejmenší (ve věku od 5 do 7 let) zatím pouze trénují, jedná se spíše o takový kroužek plný her a zábavy. Ale pomalu i tito hráči se více soustředí na hru a dokonce mají za sebou i první přátelské utkání, které odehráli v sousedním Kostelci.

Ostatní kategorie si v soutěžích vedou poměrně dobře a jejich výkony se viditelně zlepšují.

Za tím stojí hlavně práce lidí, kteří se kolem mládeže točí, jmenovitě Pepy Veselého a Radka Steinbacha, bez kterých si chod mládeže v Cejli nedokážu představit. Jsou to borci, kteří tomu obětují svůj osobní čas, a to zcela bez nároku na odměnu. Dětem se věnují na 100 %. Hoši, děkuji! Věřím, že v tom budete pokračovat i nadále a společně zde vytvoříme dobrou fotbalovou základnu do dalších let.

Jinak trénujeme stále pondělky a středy v našem krásném areálu a pořád máme dveře otevřené pro děti ve věku 5 až 14 let. Nábory jsme nechali běžet celoročně, na každém tréninku je možné se přihlásit, pro případné bližší informace mob. 776 791 081.

Tento soutěžní ročník obě kategorie zakončí v sobotu 25. 6. 2022 na charitativním turnaji v Třešti, kde se utkáme i s týmy z vyšších soutěží, vyzkoušíme si tak i něco jiného než okresní přebor. Pro děti je připravený i doprovodný program a plno soutěží. Hlavně jedeme podpořit dobrou věc, protože zdraví je to nejdůležitější v našich životech, a to je potřeba si uvědomit.

Do nové sezóny 2022/2023 přihlásíme opět dva týmy, které budou reprezentovat naši obec a náš klub i v novém ročníku soutěže.

Závěrem bych chtěl všem dětem a jejich rodičům, a to nejen naší fotbalové rodiny, popřát pohodové prožití letních prázdnin.

Jan Zlatuška



POZVÁNKA NA CHARITATIVNÍ TURNAJ

TJ Slavoj Třešť Vás tímto zve na charitativní turnaj
hrajeme pro

Karolinku a Tadeáška

místo konání: fotbalový areál TJ Slavoj Třešť

datum: 25. června 2022

startovné: 1500 Kč / jeden tým, každý další tým 1000 Kč

počet týmů: dle přihlášených

hřiště: st. přípravek, ml. a st. žáci 25x40m, branky 5x2m
ml. přípravek dle rozměrů FAČR

počet hráčů: max. 12 v každém týmu

hrací doba: 1x25 minut, mladší přípravek 1x20 minut

ceny: družstva na prvních 3 místech obdrží medaile.

Každý tým diplom a každý hráč charitativní klíčenku

občerstvení: zajištěno

doprovodný program

PŘIHLÁŠKY ZASÍLEJTE NA

email: jaromir.stancl@seznam.cz | tel. 776 700 200

CO NOVÉHO V PLAMÍNKU

Letošní rok jsme zahájili bez omezení a s dětmi jsme se mohli scházet pravidelně každý týden, na což jsme nebyli poslední dva roky zvyklí a věřte, že i malí hasiči zlenivěli, a ještě do dnešních jarních dnů se nedostali na svoji předchozí vypracovanou kondičku.

K dnešnímu dni navštěvuje hasičský kroužek 32 dětí. Z toho v přípravce, což jsou děti ve věku od 3 do 6 let, máme 10 hasiček a hasičů. V zimním období se většinou scházíme v kulturním zařízení a věnujeme se převážně výuce uzlů, topografických značek a udržování kondičky. Jakmile nám to počasí dovolí, veškerý čas trávíme na hřišti a zdokonalujeme nácvik útoku s vodou, a to je pro malé hasiče daleko více zábavnější.

Kromě sportovních činností jsme se také v lednu s Oblastní jihlavskou charitou zapojili do Tříkrálové sbírky. Pro malé koledníky to bylo nové a z počátku byli dost rozpačití, když měli zapívat u každého domu koledu. Rozpaky se ale vytratily s první vykoledovanou čokoládou a děti už se nemohly dočkat dalších otevřených dveří. Tři skupinky po třech dětech v naší obci vykoledovaly 17 334 Kč. Před velikonočními svátky jsme vyráběli velikonoční ozdoby, které zkrášlily plot u kulturního zařízení.



V květnu jsme pěšky přes Bromberky vyrazili do hasičské zbrojnice do Dolní Cerekve. V největším úžasu byli naši nejmenší hasiči, které zajímala každá věc, kterou tam viděli. Velitel JSDH Dolní Cerekve pan Jiří Procházka jim vše řádně ukázal, vysvětlil a kdo chtěl mohl si vyzkoušet, jak všechno to nářadí a ochranné pomůcky fungují. Panu Procházkovi děkujeme za vstřícnost a trpělivost vůči našim malým zvědavým hasičům.



V uplynulém měsíci jsme se kromě klasického kroužku scházeli mnohem častěji, protože jsme chtěli překvapit naše prarodiče, rodiče a ostatní publikum na slavnostním zahájení Cejleckých olympijských her, které se konaly na dětském dni. Celou choreografii, hudbu a kostýmy připravily



Lucka s Martinou. Veškerý svůj volný čas věnovaly nácviku a také se jejich odhodlání a péle všech cvičících odrazila na bravurním výsledku, který jsme Vám mohli předvést. Holčám a všem dětem, těm malým i velkým, patří velké dík. Rád bych touto cestou poděkoval i všem, kteří nám pomohli s náročnou přípravou a organizací dětského dne, maškarního karnevalu a čarodějnic. Poděkování také patří našemu starostovi Danielu Batrlovi za pomoc při přípravě techniky a dodávky vody pro čtvrtěční kroužek malých hasičů.

V sobotu 11. června jsme se zúčastnili prvních závodů po covidovém období. Do Výčap u Třebíče své sportovní umění jely ukázat děti z přípravy a mladší hasiči. Jednalo se o běh na 60 metrů s překážkami, kde závodník začíná překonáním bariéry, sebráním ze země dvou hadic, přeběhnutím kladiny s hadicemi, zapojením hadic k rozdělovači a dotáhnutím jednoho konce hadice s proudnicí za cílovou čáru.



Poslední červnový den chystáme před zahájením prázdnin pro malé hasiče soutěž „Rodič a hasič“ a poslední hasičské stanování. Pak už všem popřejeme krásné prázdniny a budeme se těšit na malý oddech. Doufám, že všichni nabereme trochu síly a v září budeme pokračovat v nasazeném tempu. Za plamínky přejeme všem dětem a rodičům krásné zážitky a prázdninovou pohodu.

Adam Novák

HISTORIE DNE DĚTÍ

První podnět k založení dne, který by oslavoval děti, vznikl v Turecku při založení Národního shromáždění 23. dubna 1920 během Turecké války za nezávislost. Tehdejší ochránce národních práv Mustafa Kemal prohlásil, že důležitou součástí k budování nového státu jsou děti. Proto ustanovil 23. duben jako Den dětí, který obyvatelé Turecka slaví dodnes a je státem uznávaným svátkem.

Vyhlášení dne dětí, který by se slavil po celém světě, bylo poprvé doporučováno v roce 1925 na Světové konferenci pro blaho dětí. Den dětí však nebyl vyhlášen. Tato konference se konala 1. června 1925. Ve stejný den se v San Franciscu konal festival Dračích lodí, na jejichž oslavu čínský generální konzul shromáždil mnoho čínských sirotků, aby poukázal na to, že by se společnost měla více zabývat blahem dětí. Tyto dvě významné události, které se staly ve stejný den, určily datum oslav Dne dětí, který byl ale oficiálně vyhlášen později.

V roce 1949 Mezinárodní demokratická federace žen vyhlásila Den pro ochranu dětí. Důvodem k vyhlášení bylo masové zabíjení žen a dětí v Lidicích v roce 1942 a také ve francouzském Ouradouru v roce 1944. Datum oslav bylo ustanoveno na 1. červen, který připomíná sirotky v San Franciscu a první konferenci, jež se zabývala blahem dětí.

Den pro ochranu dětí se začal slavit rok po jeho vyhlášení a oslavy probíhaly každý rok. Některé státy převzaly datum a postupně se ze Dne pro ochranu dětí stal Den dětí nebo také jiným názvem Mezinárodní den dětí. Československo, později Česká republika také převzala toto datum a Mezinárodní den dětí se slaví na začátku června.

V roce 1952, kdy už se slavil Den pro ochranu dětí, usilovala Mezinárodní unie pro péči o dítě o vyhlášení dne, který by oslavoval výhradně děti. Na toto OSN zareagovala a v roce 1954 vyhlásila Světový den dětí (Universal Children's Day). Cílem vyhlášení bylo, aby každý stát jednou v roce upřel pozornost na nejmladší obyvatele. Účelem vyhlášení byla také podpora dětí, poskytnutí dobrých podmínek pro jejich zdravý vývoj a přístupu ke vzdělání. Valným shromážděním OSN bylo všem státům doporučeno, aby oslavovaly děti ve stejný den. Datem oslav byl zvolen 20. listopad, a to proto, že v tento den v roce 1959 Valné shromáždění OSN přijalo Deklaraci o právech dítěte a ve stejný den v roce 1989 přijalo Úmluvu o právech dítěte. Některé státy si i přesto ponechaly datum oslav na začátku června, jiné státy datum oslav přesunuly na listopad podle doporučení OSN a některé státy si ponechaly červnové datum a přijaly také oslavy dětí v listopadu.

Den dětí má za cíl upozornit světovou veřejnost na práva a potřeby dětí a připomenout, že děti jsou sice malí, ale stejně plnohodnotní a všemi lidskými právy vybavení obyvatelé světa. Vládám se připomíná jejich povinnost, aby dětem bez ohledu na jejich původ umožnily lidsky důstojný život.

Od schválení Konvence o právech dětí Spojenými národy 20. listopadu 1989, kterou ratifikovaly všechny státy s výjimkou Somálska a USA, je právo dětí na zásobování základními potřebami zakotveno v mezinárodním právu.

Ačkoliv se za posledních více než šedesát let situace dětí zlepšila, stejně téměř třetina z přibližně 2,1 miliardy dětí a mladistvých na celém světě vyrůstá v extrémní chudobě, stále ještě umírá asi 11 miliónů dětí, než dosáhne pátého roku života, kolem 246 milionů dívek a chlapců mezi pěti a 17 lety pracuje za nuzné mzdy, aby pomohli zajistit přežití své rodiny.

Pro samotné děti jsou na jejich svátek každoročně přichystané zábavné a sportovní akce.

Během června jsou ale v kalendáři i další významné dny věnované těm nejmenším. Například 4. červen patří Mezinárodnímu dni nevinných dětských obětí agrese.

V dalších dnech je to Mezinárodní den za odstranění práce dětí či Den afrického dítěte. V srpnu se může slavit Mezinárodní den mládeže, první pondělí v říjnu je to Světový den dětí.


Zdroj: Wikipedie
www.finance.cz
www.tydeniky.cz

VÝLET – ÚDOLÍ ŘEKY DOUBRAVY

Přírodní rezervace Údolí Doubravy je nejcennějším územím jižní části chráněné krajinné oblasti Železných hor a byla vyhlášena v roce 1986. Zaujímá rozlohu 92,1 ha. Úzký, strmý kaňon řeky Doubravy je zmenšeným obrazem obřích kaňonů nacházejících se jinde ve světě. Údolí je však neméně krásné, romantické a tajuplné.

Naučná stezka sleduje tok řeky Doubravy, která mezi Horním mlýnem u Chotěboře a Bílkem protéká kaňonovitým zalesněným údolím a vytváří malebná i divoká zákoutí s balvanitým řečištěm a četnými peřejemi.

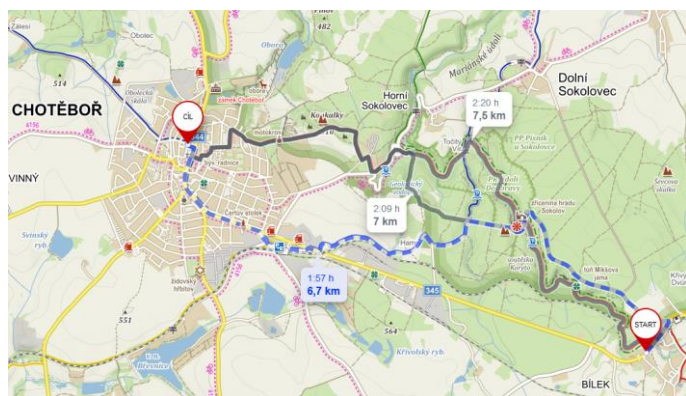
Řeka Doubrava pramenící v oblasti Ranského Babylonu patří k čistým řekám, což dosvědčuje výskyt vzácných druhů rostlin i živočichů. Po celém svém toku vytvořila kamenné řečiště, plné skalních věží a obřích hrců, s vodopádem a kamenným mořem.



Ve svazích nad řekou lze vidět nejrozsáhlejší kamenná moře v údolí, nad nimiž se až nad koruny smrků vypíná jediná skalní věž, nazvaná Čertův stolek. Na vrcholu nejvyšší skály Sokolohrady, kam vede turistická stezka, je upravená vyhlídka.

Na 11 zastavení seznamuje s romantickými místy, nalezišti chráněných rostlin a živočichů.

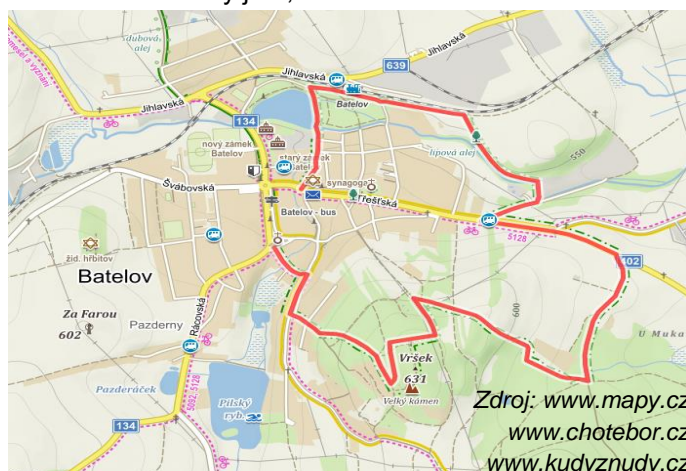
Údolím řeky Doubravy vedou turistické stezky a je možné vyjít z více míst. Velmi hezká turistická trasa je z vesnice Bílek. Z městečka Chotěboř se jede do Bílku vlakem a odtud pěšky zpět do Chotěboře.



Po stopách Karla Havlíčka Borovského

Stezka pojmenovaná po Karlu Havlíčku Borovském, který v těchto místech trávil studentská léta, vede okolím Batelova. Na 10 panelech připomínajících novinové stránky se dočtete o Havlíčkově životě a místních zajímavostech. Texty na panelech jsou psány česky a německy, najdete tam Havlíčkovy epigramy a citáty, ilustrace z dobového tisku, pohádky, pověsti a staré fotografie okolí stezky.

Délka trasy je 4,4 km.



Zdroj: www.mapy.cz
www.chotebor.cz
www.kudyznudy.cz

MARMELÁDA A DŽEM

Většina lidí si pod označením marmeláda a džem představí totožné produkty. Je tomu však překvapivě trochu jinak. Podle názvosloví schválené Evropskou unií lze za marmeládu oficiálně považovat pouze produkty obsahující více než 20 % citrusových plodů. Všechny ostatní ovocné želé, které obsahují minimálně 35 % ovoce, se pak nazývají džem. V praxi však stále platí, že většina lidí tyto povinné názvy nerozlišuje.

Pokud se podíváme do historických kuchařek zjistíme, že naše babičky si s označením těchto sladkých dobrot rozhodně takovou hlavu nedělaly. Tehdy platilo, že marmeláda je hustší, vytvořená z ovocné šťávy nebo z rozmixovaného ovoce a džem naopak řidší s viditelnými kousky ovoce. Hlavní rozdíl tedy spočíval ve způsobu zpracování daného ovoce.

Asi nesejde na tom, jestli se rozhodneme připravit džem nebo marmeládu, hlavně aby nám chutnala. Pro inspiraci přinášíme pár receptů, jak příjemně zužitkovat ovoce a vytvořit si zásoby na zimu. Nejdříve pár vychytávek u přípravy marmelád:

- Pokud do marmelády (a to nejen rybízové) přidáme špetku soli, tak právě sůl zvýrazní a vytáhne chuť a "sladkost".

- Pokud přidáme chia semínka docílíme tím zahuštění a "zgelovatění" marmelády. Chia semínka v tekutině bobtnají a pouští velké množství zdravého gelu. Jedná se tedy o výborné, přírodní a velmi zdravé zahušťovadlo.

- Jestli máme správnou konzistenci marmelády zjistíme tak, že si do mrazáku dáme na chvíli talířek, na který kápneme krapítek marmelády, která by měla lehce a pomalu stékat. V tomto případě je akorát.

Jahodový džem

- 1 kg vyzrálých jahod,
- 750 g krupicového cukru,
- šťávu z 1 velkého citronu,
- sáček vanilkového cukru,
- 5 sklenic o obsahu 200 ml s víčky, důkladně umytých a osušených,
- cedník,
- kastrol s širším dnem,
- větší porcelánovou nebo skleněnou mísu,
- trychtýř (nálevka) s širokým otvorem.

Postup :

Jahody opereme a nakrájíme, do skleněné nebo porcelánové mísy, na menší kousky. Zасыpeme je 250 g krupicového cukru z připraveného množství. Přilijeme šťávu z citronu. Pozor na semínka citronu, jsou hořká. Ta do marmelády nepatří.

Vše důkladně promícháme. Mísu zakryjeme utěrkou nebo potravinářskou fólií a umístíme ji na chladnější místo. Ideální je lednička.

V chladu jahody necháme odpočívat 8 – 12 hodin. Jahody pustí poměrně hodně šťávy a jejich vůně a chuť bude mnohem intenzivnější.

Po odležení šťávy z jahod slijeme přes cedník do kastrolu, ve kterém budeme marmeládu vařit. Kousky jahod necháme zatím stranou v cedníku. Nyní ke šťávě přidáme zbytek cukru z připraveného množství.

Promícháme a kastrol postavíme na zdroj tepla a začneme zahřívát. Od bodu varu vaříme 15 minut. Šťávu hlídáme a neustále mícháme.

Nyní je čas do uvařené šťávy vložit kousky jahod, které jsme zatím nechali stranou.

Přidané jahody nám teplotu v kastrolu mírně sníží. Promícháme a opět od bodu varu vaříme 20 minut. Nezapomínáme stále míchat.

Jako poslední do marmelády přidáme 1 sáček vanilkového cukru, promícháme a zdroj tepla vypneme.

Uvařenou, horkou marmeládou naplníme připravené skleničky pomocí trychtýře (nálevky) s širokým otvorem. Sklenice uzavřeme a otočíme dnem vzhůru a necháme je tak asi 15 minut. Pak je obrátíme a necháme vychladnout.

Kdo chce, může ještě skleničky sterilizovat 15 minut na 80 °C. Já to nedělám a marmeláda se mi nikdy nezkazila.

Do jahodové marmelády můžeme pro zpestření chuti také přidat snítky máty nebo květ levandule.



Rybízový džem

- 1 kg červeného rybízu,
- 700 g cukru krupice.

Dle chuti

- skořice,
- hřebíček,
- rum.

Postup:

Obraný a propláchnutý rybíz smíchejte s cukrem a nechte do druhého dne v chladu odležet.

Vařte asi 15 minut nebo až je džem po kápnutí na vychlazený talířek v konzistenci, jakou požadujete. Pro hustší konzistenci vařte déle.

Pliňte do vymytých a vroucí vodou vypláchnutých skleniček, ihned zavíčkujte a otočte dnem vzhůru.

Jak na rybízovou marmeládu bez zrníček?

Rybíz i se stopkami vařte asi 10 minut nebo dokud nepustí šťávu. Potom ho přes sítko pořádně propasírujte, odměřte šťávu a přidejte 3/4 její váhy cukru. Tedy na kilo (litr) šťávy 750 g cukru. Směs pak vařte ještě asi 15 minut do zhoustnutí, hustotu džemu poznáte opět na vychlazeném talířku.

K rybízu se parádně hodí i skořice a hřebíček, které (celé nebo mleté) přidejte hned na začátku, a rum, který naopak vmíchejte až těsně před koncem.

<https://www.varimesmarcelou.cz/zavarovani-konzervovani-nakladani/jahodova-marmelada-dzem-bez-konzervantu.html>

<https://www.prozeny.cz/clanek/rybizova-zavarenina-bez-chemie-a-pektinu-56864>

<https://www.ireceptar.cz/vareni-a-recepty/jak-udelat-merunkovou-marmeladu.html>

zdroj obr: mannamydlo.cz, catandcook.cz, facebook.com



Meruňkový džem

- 1,5 kg vyzrálých meruněk,
- 500 g krupicového cukru.

Postup:

Meruňky dobře opláchněte, rozkrojte a vypeckujte. Následně je pomelte nebo mixérem rozmixujte na pyré. Do rozmačkaných meruněk přimíchejte 250 gramů cukru a zbytek cukru si odložte. Meruňky s cukrem dobře promíchejte a směs vložte do chladničky, ideálně přes noc. Druhý den do směsi přidejte zbylých 250 gramů cukru a přiveďte k varu. Stáhněte plamen a marmeládu pozvolna vařte asi 45 minut.

Následně marmeládu nalijte do předem připravených a čistých sklenic, uzavřete a nádoby otočte dnem vzhůru. Po deseti minutách je můžete opět otočit víčkem nahoru a nechat vychladnout při pokojové teplotě. Marmeládu uchovávejte v chladu a mimo dosah denního světla.



Co jsou datové schránky?

Datové schránky jsou státem garantovaný komunikační nástroj, který nahrazuje klasické doporučené dopisy a slouží hlavně ke komunikaci s orgány veřejné moci. Všechny úřady mají povinnost komunikovat prostřednictvím datových schránek s každým, kdo ji má zřízenou. Povinně ze zákona mají datovou schránku zřízeny všechny orgány veřejné moci, právnické osoby zapsané v obchodním rejstříku, advokáti, daňoví poradci a insolvenční správci. Ostatní si jí mohou dobrovolně zřídit a případně jí kdykoliv znepřístupnit.

Místo chození na poštu pro obálky s pruhem je možné si zdarma zřídit datovou schránku a komunikovat (nejen) s úřady online odkudkoliv. Díky datovým schránkám, které nahrazují doporučené dopisy, máme vždy jistotu, že se naše podání dostalo na správný úřad. Odeslanou zprávu je možné si uložit a kdykoli prokázat obsah zprávy (z podacího lístku k doporučené zásilce nevyčteme, co bylo obsahem dopisu). Navíc elektronický dokument má stejnou právní platnost jako klasický papírový s kulatým razítkem a odeslání datové zprávy je na rozdíl od doporučeného dopisu zdarma.

Zřízení datové schránky

Datovou schránku si můžete zdarma nechat zřídit na kterékoliv pobočce CzechPOINTu, tzn., že i u nás na obecním úřadě. Stačí vám pouze doklad totožnosti. Domů si odnesete potvrzení o zřízení datové schránky, které obsahuje její ID.

Držitel "eObčanky" si o zřízení datové schránky fyzické osoby a podnikající fyzické osoby rovněž může požádat online v prostředí klientského portálu datových schránek.

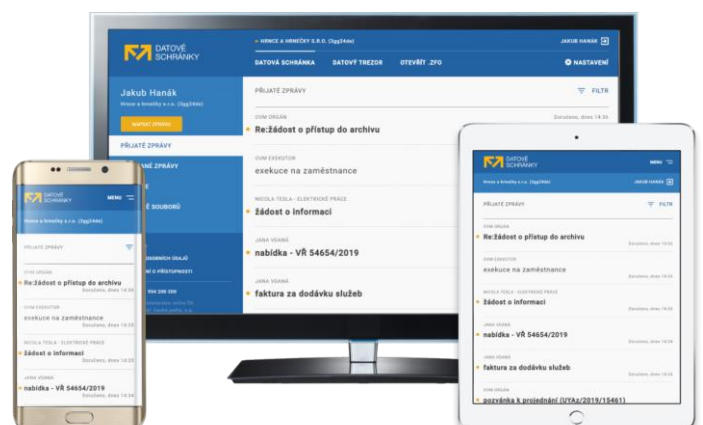
O zřízení datové schránky lze dále požádat písemně zasláním vytištěného formuláře žádosti opatřené úředně ověřeným podpisem na Ministerstvo vnitra.

Přístupové údaje, které vám přijdou poštou nebo emailem s aktivačním linkem, použijete k přihlášení na přístupový portál www.mojedatovaschranka.cz. Své heslo si můžete následně kdykoliv změnit. K lepšímu zabezpečení přístupu do datové schránky si můžete vybrat několik různých způsobů – certifikát, jednorázové heslo zasílané SMS nebo generovaný speciálním software jako vyšší forma autentizace.

S účinností od 1. 1. 2023 bude datová schránka automaticky zřizována:

- Každé právnické osobě – nejen firmám zapsaným v obchodním rejstříku (jako dosud), ale také těm, které jsou zapsány ve spolkovém či nadačním rejstříku, rejstříku ústavů, společenství vlastníků jednotek nebo obecně prospěšných společností.
- Každé fyzické podnikající osobě – dosud byly datové schránky OSVČ zřizovány pouze na základě jejich žádosti, nyní jim však DS zřídí Ministerstvo vnitra automaticky.
- Každé svéprávné fyzické osobě zapsané v základním registru obyvatel, která použije prostředek „vydaný v rámci kvalifikovaného systému elektronické identifikace“ (například občanka s čipem). Tito lidé si budou moci DS deaktivovat.
- Lidem využívajícím občanku s aktivovaným elektronickým čipem, bankovní identitu, NIA ID, či čipovou kartu pro vytvoření kvalifikovaného elektronického podpisu. Tito lidé, ale mohou ministerstvo vnitra požádat o deaktivaci datové schránky a povinnosti komunikace přes datovou schránku se tak mohou vyhnout. POZOR! Pokud se na ministerstvo neobráíte sami a aktivně o deaktivaci nepožádáte budete muset trvale plnit všechny povinnosti tak jako ostatní uživatelé.

Zdroj: <https://www.businessinfo.cz/>
<https://www.mvcr.cz/datove-schranky.aspx>





Máte starý KOTEL?

DŮLEŽITÉ! NEPŘEHLÉDNĚTE!

Staré neekologické kotle na tuhá paliva bude nutné brzy vyměnit. Majitelé domů a bytů si mohou zažádat o finanční příspěvek.

Co získáte? Teplu v domě či bytě bez toho, abyste se budili do zimy a ráno museli pracně zatápnět.

Kolik zaplatíte? V případě dobré volby zdroje tepla jen 5% pořizovací ceny.

Požádejte si o **kotlíkovou dotaci** a získáte až **95 %** výdajů!
A co víc! Nyní nepotřebujete mít na kontě desítky tisíc předem.

Jak to funguje?

Krok číslo 1

NENECHTE SI UTÉCT FINANČNÍ PŘÍSPĚVEK NA NOVÝ KOTEL – JEDNEJTE HNED

Podívejte se na výrobní štítek kotle, který najdete přímo na kotli na tuhá paliva – pokud tam je napsaná emisní třída 1, 2 nebo není uvedeno nic, pak je dotace určena právě vám. **Nemáte na nový kotel dostatek peněz?** Zažádejte si o kotlíkovou dotaci a stát vám poskytne až 95 % potřebných výdajů, které nemusíte mít předem našetřené.

Kdo může žádat? Majitelé rodinných domů a bytů i ti, kteří trvale žijí v rekreačních objektech.

Krok číslo 2

NÁROK NA DOTACI MÁ DOMÁCNOST DO PŘÍJMU 14 242 Kč/OSOBU

Pokud jste měli průměrný příjem na člena domácnosti do 170 900 Kč za rok (v průměru to je 14 242 Kč na osobu a měsíc), pak na dotaci máte nárok. Příjmy dětí a studentů do 26 let se do průměru nezapočítávají ani v případě, že studují a současně chodí na brigádu.

Domácnosti pobírající příspěvek na bydlení či doplatek na bydlení, starobní důchodci a invalidní důchodci ve 3. stupni mají nárok na dotaci AUTOMATICKY.

Pokud jsou vaše příjmy vyšší než 14 242 Kč/měsíc, můžete žádat o dotaci na nový zdroj tepla v programu Nová zelená úsporám, který nabízí příspěvek až 50 %. Více na www.novazelenausporam.cz

Krok číslo 3

VYBERTE SI POHODLNĚJŠÍ ZPŮSOB VYTÁPĚNÍ

Rozmyslete si, jaký způsob vytápění by vám vyhovoval. Dotace jsou určeny na nákup kotlů na biomasu (tzn. na kusové dřevo či pelety), tepelných čerpadel nebo plynových kondenzačních kotlů*. Zvolte pohodlí, ať máte v zimě konečně teplo celý den a nemusíte se tahat například s těžkým uhlím. Dotace se vztahuje nejen na kotel, ale i na související stavební práce, rekonstrukci otopné soustavy, akumulární nádoby, kombinované bojlerky nebo třeba potřebnou dokumentaci či zkoušky a testy na uvedení kotle do provozu. Při volbě si rozmyslete také roční náklady. Cena uhlí a plynu roste. Obnovitelné zdroje dávají jistotu úspory rodinných výdajů.

Už jste kotel vyměnili? Nezoufejte! Dotace se vztahuje i ZPĚTNĚ na výměny, které proběhly po 1. lednu 2021.

Krok číslo 4

PODEJTE ŽÁDOST O DOTACI A MÁTE DVA ROKY ČAS NA VÝMĚNU KOTLE

Topenářů je málo, proto na samotnou výměnu kotle dostanete dostatek času. Podmínky kotlíkových dotací nebyly nikdy výhodnější. Nenechte si tuto příležitost utéct a požádejte si o finanční příspěvek.

* U plynových kotlů se dotace vztahuje jen na již realizované výměny nebo závazné objednávky vystavené do 30. 4. 2022.



TEPELNÉ
ČERPADLO

180 000 Kč



KOTEL
NA BIOMASU

130 000 Kč



PLYNOVÝ
KONDEZAČNÍ
KOTEL*

100 000 Kč

* U plynových kotlů se dotace vztahuje jen na již realizované výměny nebo závazné objednávky vystavené do 30. dubna 2022.

POTŘEBUJETE POMOC S VYŘÍZENÍM DOTACE?

Kontaktujte svůj **obecní** nebo **krajský úřad**.

PRO ZÍSKÁNÍ AŽ 95% DOTACE BUDETE POTŘEBOVAT JEN ČTYŘI DOKLADY

1. Formulář žádosti o podporu
2. Doklad o kontrole technického stavu a provozu současného kotle
3. Doklad o příjmech
4. Fotografie starého kotle napojeného na otopnou soustavu a komín

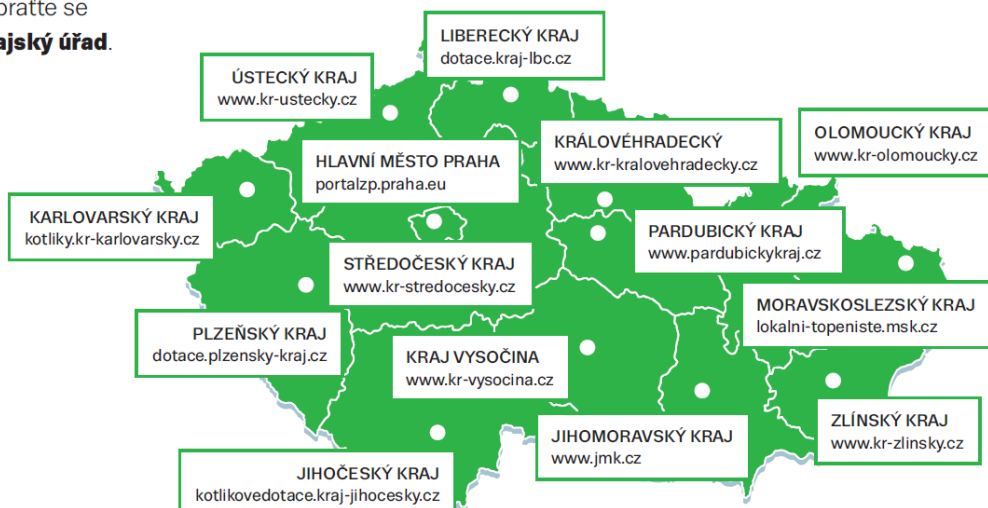
A závěrem 75 000 Kč jako bonus NAVÍC

Pokud zkombinujete kotlíkovou dotaci s dotacemi na zateplení domu z programu Nová zelená úsporám, na www.novazelenausporam.cz dostanete bonus 75 000 Kč!

Chcete vědět víc?

www.kotlikydotace.cz

Potřebujete poradit? Obrátte se na svůj **obecní** nebo **krajský úřad**.



Spolufinancováno
Evropskou unií

Ministerstvo životního prostředí



STÁTNI FOND
ŽIVOTNÍHO PROSTŘEDÍ
ČESKÉ REPUBLIKY



nová

zelená

úsporám

NEPŘEHLÉDNĚTE!

Staré neekologické kotle na tuhá paliva bude nutné brzy vyměnit. Majitelé domů a bytů či trvale obývaných rekreačních chat a chalup si mohou zažádat o finanční příspěvek. **Co získáte?** Teplo v domě či bytě bez toho, abyste se budili do zimy a ráno museli pracně zatápět. **Kolik zaplatíte?** V případě dobré volby zdroje jen 50 % ceny.

JE TO LEHČÍ, než si myslíte!

Na **nový kotel** z Nové zelené úsporám dostanete dotaci až **50 %**.

Může se jednat až o částku 140 000 Kč, výše příjmů nehraje žádnou roli.

Na které kotle se dotace vztahuje?

Finanční příspěvek můžete využít na výměnu kotle na pevná paliva nesplňující 3., 4. a 5. emisní třídu, na výměnu lokálních topidel (například akumulční kamna, mobilní olejové radiátory atp.) nebo na výměnu elektrického vytápění.

Jak poznáte, zda je dotace určena i na váš kotel na tuhá paliva? Na výrobním štítku kotle na tuhá paliva zjistíte, do které emisní třídy spadá. A pokud na něm je uvedena emisní třída 1, 2 nebo není uvedeno nic, pak máte nárok na dotaci z Nové zelené úsporám.

Kdo může žádat?

O příspěvek mohou požádat majitelé rodinných domů, bytových domů a bytů i ti, kteří trvale žijí v rekreačních objektech. **POZOR!** Pokud jste důchodce nebo pobíráte invalidní důchod 3. stupně či příspěvek na bydlení, můžete automaticky získat kotlíkovou dotaci ve výši až 95%. Zeptejte se u svého starosty nebo se podívejte na www.kotlikydotace.cz.

Jaký je postup?

Rozmyslete si, jaký způsob vytápění by vám vyhovoval. Finanční podpora je určena na nákup kotlů na biomasu (tzn. na kusové dřevo či pelety), tepelných čerpadel nebo plynových kondenzačních kotlů*. Při svém výběru zohledněte pohodlí, zda máte na daný kotel dostatek místa i to, zda bude vámi vybraný zdroj tepla dostupný i v budoucnu.

Dotace se vztahuje na kotel, ale i na související stavební práce, rekonstrukci otopné soustavy, akumulční nádoby, kombinované bojlerů nebo třeba potřebnou dokumentaci, či zkoušky a testy na uvedení kotle do provozu. Při volbě si rozmyslete také roční náklady. Právě využití obnovitelných zdrojů ochrání vaši rodinu před růstem výdajů za energii a současně zvýší pohodlí vašeho bydlení.

Už jste svůj zdroj tepla vyměnili? Pak máme dobrou zprávu, dotace se vztahuje na výměny i ZPĚTNĚ, a to na realizace po 1. lednu 2021.

* Dotace na plynový kotel bude poskytnuta pouze v případě, že žádost byla podána do 30. dubna 2022 a opatření bylo zrealizováno nebo uhrazeno alespoň částečně formou záloh v termínu od 1. ledna 2021 do 30. dubna 2022.

Typ zdroje tepla	Rodinný dům (Kč)	Bytový dům (Kč/b. j.)
Kotel na biomasu vč. akumulační nádrže / se samočinnou dodávkou paliva	80 000	25 000
Kotel na biomasu se samočinnou dodávkou paliva a celosezónním zásobníkem pelet	100 000	–
Plynový kondenzační kotel*	35 000	12 000
Tepelné čerpadlo s teplovodním systémem vytápění a přípravou teplé vody	100 000	–
Tepelné čerpadlo s teplovodním systémem vytápění bez přípravy teplé vody	80 000	30 000
Tepelné čerpadlo vzduch-vzduch	60 000	18 000
Tepelné čerpadlo pro teplovodní systém vytápění s přípravou teplé vody připojené k fotovoltaickému systému	140 000	–
Napojení na soustavu zásobování teplem	40 000	10 000
Lokální zdroj na biomasu se samočinnou dodávkou tepla a teplovodním výměníkem	45 000	35 000
Lokální zdroj na biomasu se samočinnou dodávkou tepla	30 000	–
Kombinovaná výroba elektřiny a tepla	–	30 000

* Dotace na plynový kotel bude poskytnuta pouze v případě, že žádost byla podána do 30. dubna 2022 a opatření bylo zrealizováno nebo uhrazeno alespoň částečně formou záloh v termínu od 1. ledna 2021 do 30. dubna 2022.

Bonus navíc

V rámci jedné žádosti můžete požádat i o další podporu – například na zateplení domu, využití dešťové vody či pořízení solárních systémů. Můžete získat stovky tisíc korun.

Co je potřeba k podání žádosti?

Pro získání až 50% dotace budete potřebovat jen tři doklady, které elektronicky předložíte při podání žádosti přes systém AIS SFŽP ČR.

1. Doklad o kontrole technického stavu a provozu současného kotle
2. Doklad prokazující vlastnický vztah k nemovitosti
3. Fotografie starého kotle napojeného na otopnou soustavu a komín

Chcete vědět víc?

www.novazelenausporam.cz

Potřebujete poradit? Obratě se na **krajská pracoviště** Státního fondu životního prostředí ČR.

OSOBNÍ KONZULTACE

pondělí a středa:

9.00–17.00

pátek:

9.00–12.00

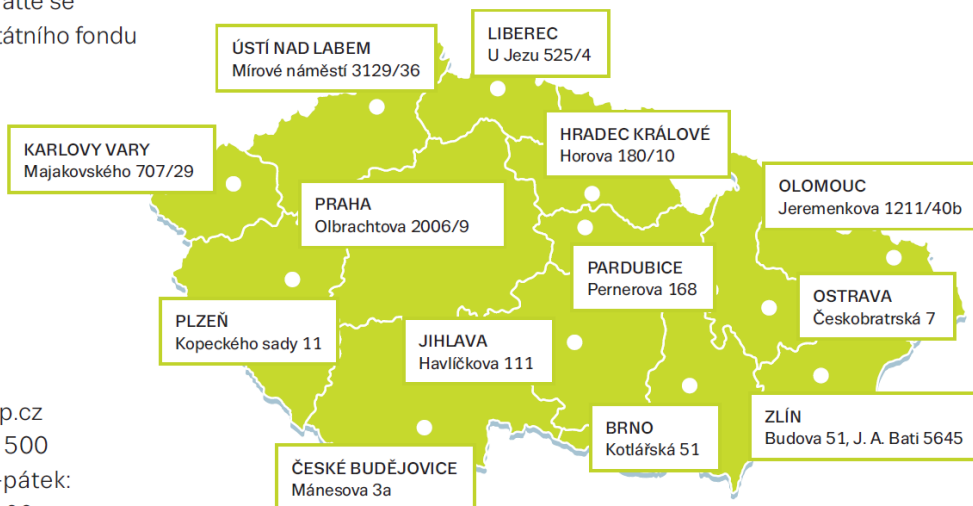
INFOLINKA SFŽP ČR

E-mail: info@sfzp.cz

Zelená linka: 800 260 500

pondělí–pátek:

7.30–16.00



PŘIPOMENUTÍ MS SKALKA CEJLE

MS Skalka připomíná všem majitelům psů jejich povinnost mít i v přírodě své mazlíčky plně pod kontrolou. Nenechávejte volně pobíhat své psy po loukách, polích a lesích. Pes zdánlivě ve vašem dosahu může stále ještě vyrušit dospělou zvěř a jejich mladé, ty pak zranit nebo usmrtit a dospělé kusy pronásledovat. Proti psům mimo kontrolu majitele a např. právě pronásledujícím zvěř, bude dle zákona rázně zakročeno.

NEBERTE MLÁĎATA RODIČŮM!

Chcete-li opravdu pomoci:

- * sbírejte jen mláďata viditelně poraněná
- * nalezená opeřená ptáčka usadte na nejbližší vyvýšené místo
- * na mláďata srstnaté zvěře nesahejte, nechte je na místě, matka se o ně postará
- * chovejte se v přírodě klidně a nerušte
- * nenechávejte v přírodě volně pobíhat psy
- * odebráním zdravého živočicha z přírody porušujete zákon!

Stáhněte si aplikaci Zvíře v nouzi a mějte kontakty vždy po ruce

www.zvirevnuzi.cz centrální dispečink 774 155 155

vydání tohoto plakátu podpořilo Ministerstvo zemědělství

LODIČKA Z KŮRY

Kůra stromů je důležitá nejen pro stromy samotné, ale i lidé našli mnoho různých způsobů využití kůry. Používá se v léčitelství, velmi známé jsou například léčivé účinky dubové kůry, z kůry se vyrábělo a mnohde stále vyrábí mnoho praktických i dekorativních předmětů, známé jsou třeba krabičky z březové kůry. Kůra se intenzivně využívá i v zahradnictví pro mulčování nejen pro potlačení růstu plevelů, ale i z estetických důvodů.




Na povrchu stromu je kůra, která může mít různou podobu, od tenké několikamilimetrové, až po rozbrázděnou mnohavrstvou kůru, která se postupně odlupuje. Takto

rozbrázděná kůra se nazývá borka a je tvořena odumřelými buňkami.

Pod kůrou se nachází lýko, které je v podstatě jedinou živou částí kmene. Lýkem prochází sítkovice, které rozvádějí organické látky po celé rostlině. Největší část kmene je vyplněna dřevem, což je v podstatě mrtvá hmota cév, skládající se z celulózy a ligninu. Mezi lýkem a dřevní

částí se nalézá kambium, které se významně podílí na růstu kmene.

Jedno z tradičních využití kůry je také vyřezání lodičky. Základem je samozřejmě kůra stromu. Čím větší a silnější, tím lépe, ale dá se využít prakticky jakýkoli kus alespoň trochu silné kůry. Kůru objevíme při svých toulkách přírodou, nejlépe z vývrátů či pokácených stromů, výborná je kůra ze starých borovic či modřínů. Potřebný kus kůry si také můžeme šetrně seříznout ze staré borovice či modřínu, nesmíme ovšem narušit vrstvu těsně pod kůrou (lýko).



Pro vyřezání lodičky nám postačí ostrý nožik, náročnější loďky lze vytvořit i s použitím různého náradí – pilka, rašple, smírek, vrtačka, případně další nástroje. Pokud používáme nůž, platí zásada, že nikdy neřežeme s ostřím nože proti sobě a zároveň nikdy nesmí být před ostřím nože ani prsty, ani jiná část druhé ruky – té, která nedrží nůž. U menších dětí je nutný dohled dospělé osoby!

Při výrobě nejjednoduššího typu loďky postupujeme následovně:

- velikost a tvar lodičky vychází z velikosti kůry, kterou máme k dispozici,
- spodní stranu kůry ořežeme do tvaru lodního trupu, horní palubu seřízneme do roviny,
- na jednom konci zašpičatíme před lodě a na druhém vytváříme zád,
- jakmile jsme s tvarem lodičky spokojeni, můžeme ji ohladit smirkovým papírem,
- správná loď by měla mít i stěžně a plachty, proto podle velikosti lodičky vrtákem a klidně i hřebíkem vytvoříme dva nebo tři kolmé otvory pro umístění stěžňů,
- stěžně vyrobíme z tenkých větviček, které zakrátíme na potřebnou délku, zašpičatíme silnější konce a stěžně zapícháme do připravených otvorů,
- plachty vhodné velikosti vyřízneme z březové kůry, do každé plachty uprostřed protilehlých stran, ale ne moc při okraji, aby se kůra nenatrhla, vyřízneme nebo vyrobíme hřebíkem otvory,
- plachty prohnutou stranou navlékneme na stěžně směrem k přídi loďky,
- lodičku vyzkoušíme na stojaté vodě, pokud se nám překlopí nebo naklání, upravíme tvar trupu, případně výšku stěžňů a velikost plachet.

Můžeme si vyrobit více lodiček různých tvarů a na potůčku uspořádat závody či vodní bitvu s kamarády.



Zdroj: časopis Malá myslivost 4/2018, str. 12, 13




zdroj:chytraopicka.cz



zdroj:create.vista.com

Opice - Vypočítej příklady a podle výsledku vybarvi.

- 1 žlutá
- 2 oranžová
- 3 zelená
- 4 hnědá
- 5 červená
- 6 růžová



zdroj:skolaci.com

Sudoku lehké

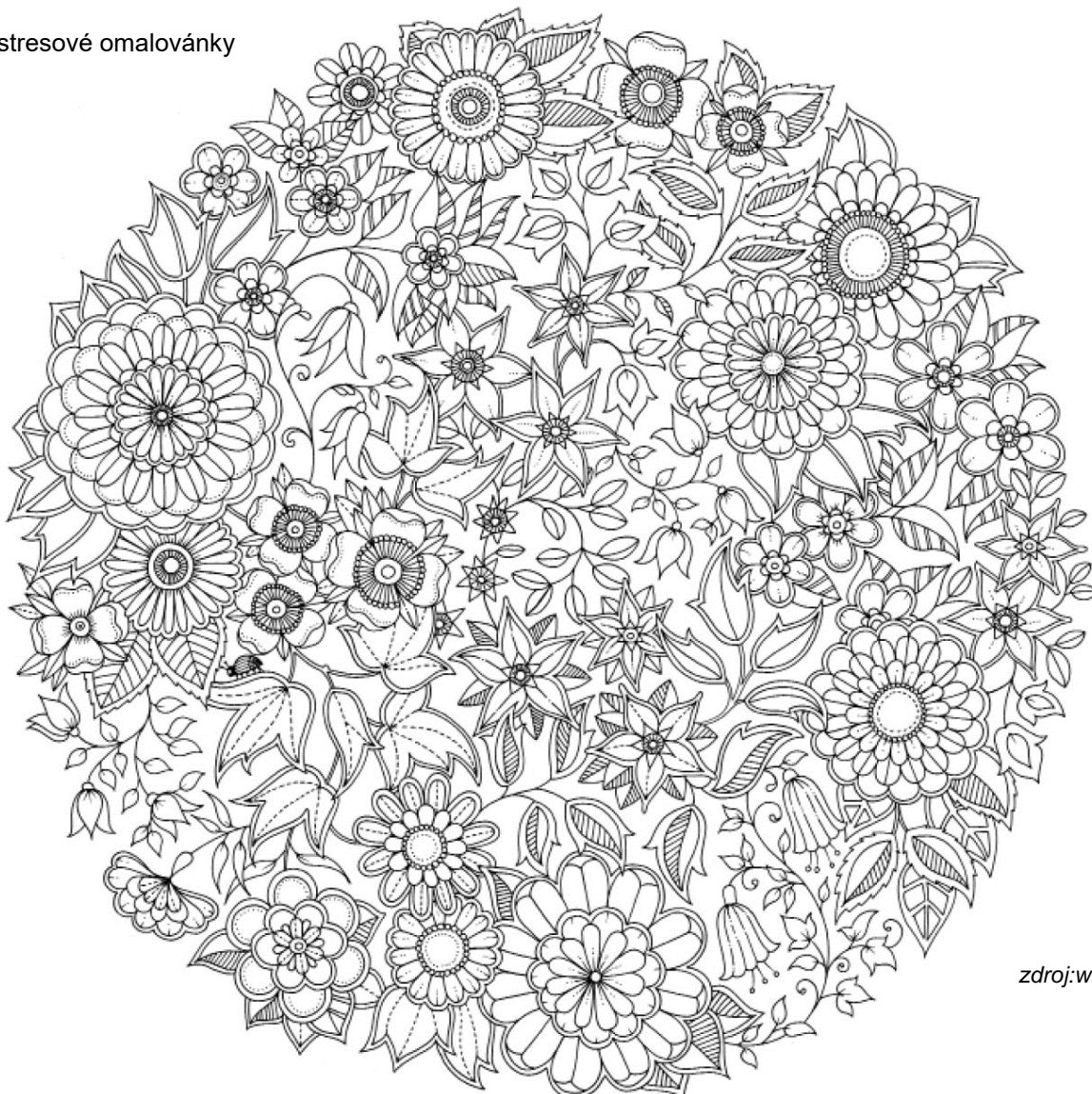
							3	
2			3		4	1		
	5		9	1	6	4		
	2				7	9	4	
1								3
	4	3	8				2	
		4	2	6	3		9	
		8	1		5			6
	6							

Sudoku velmi těžké

4	7		9		5				
			9	3	2			4	
								6	
		5		4				2	
						6			
1				8				7	
		3	1					2	
								4	
	2						7	8	3

zdroj: sudoku.relaxweb.cz

Antistresové omalovánky



zdroj: winnersbook.cz

UŽITEČNÉ KONTAKTY

Obecní úřad: www.cejle.cz

Pavčina Nováková (starostka):

737 952 830, 603 218 599

starostka@cejle.cz

Antonín Seknička

(místostarosta):

733 309 796, 777 248 255

mistostarosta@cejle.cz

Ing. Jana Kovářová (účetní):

603 218 585, ucetni@cejle.cz

Úřední hodiny:

Po: 7:00-12:00 a 14:00-17:00

Út: 7:00-12:00

St: 7:00-12:00 a 14:00-17:00

Čt: 7:00-12:00

Pá: 7:00-12:00

Miloslava Nováková (knihovnice):

miluskanovacka@seznam.cz

Otevírací doba: každé sudé pondělí
od 15:30 – 18:00

Základní škola: 603 157 812

zs.cejle@seznam.cz

Bc. Gabriela Nováková

Mateřská škola: 605 907 336

ms.cejle@seznam.cz

Školní jídelna: 732 150 409

cejle.jidelna@seznam.cz

Pošta Kostelec: 954 258 861

Po: 13:00-18:00

Út: 08:00-12:00 13:00-14:00

St: 13:00-18:00

Čt: 08:00-12:00 13:00-14:00

Pá: 08:00-12:00 13:00-14:00

ICOM transport a.s.: Jihlava

567 300 568

Prodejna Dana: 567 316 106

Po – Pá: 8:00 – 10:30

15:00 – 17:00

So: 8:00 – 11:00

MVDr. Ludmila Vacková -

veterinární ordinace:

604 809 363

Havárie: plyn 1239, elektřina

800 22 55 77

vodovod Pavel Klimeš

724 223 942

Hasiči 150

Záchranná služba 155

Policie ČR 158

Jednotná linka tísňového volání 112

– zejména pro cizince nemluvíci
česky

Policista z Vaší ulice: pprap. Jiří

Koukal – služebna Třešť

974 266 741, 567 224 333



Periodický tisk územního samosprávného celku vydává:

OBEC CEJLE, Cejle 100, Batelov 588 51, IČ 00488615

Redaktoři: Pavčina Nováková, Antonín Seknička, Edita Mariánusová.

Grafik: Antonín Seknička.

Částečná jazyková korektura: Ing. Pavla Karbanová, Ing. Edita Mariánusová, Ing. Markéta Bergerová, Pavčina Nováková.

II. číslo / 15. 6. 2022, Počet výtisků: 300 ks,

Registrováno pod MK ČR E 22497

Veškerá práva vyhrazena

© Obecní úřad Cejle

tisk.funprint.eu